

# Preisliste Deutschland

Gültig ab 15.10.2025



# Inhalt

## **5 CombiSteamer und CombairSteamer**

- 10 Produktvergleich CombiSteamer und CombairSteamer
- 19 Ausstattung und Zubehör CombiSteamer und CombairSteamer
- 22 Maßzeichnungen

## **25 Backöfen**

- 28 Produktvergleich Backöfen
- 37 Ausstattung und Zubehör Backöfen
- 39 Maßzeichnungen

## **41 Schubladen**

- 44 Vakuumschubladen
- 45 Wärmeschubladen
- 47 Systemschubladen
- 48 Ausstattung und Zubehör
- 49 Maßzeichnungen

## **53 Mikrowelle**

## **61 Coffee-Center**

- 64 Coffee-Center
- 66 Zubehör Coffee-Center
- 67 Maßzeichnungen

## **69 Kochfelder**

- 72 Produktvergleich Kochfelder Induktion
- 81 Zubehör
- 82 Maßzeichnungen Kochfelder Induktion
- 92 Produktvergleich Gas
- 95 Zubehör
- 96 Maßzeichnungen

## **101 Dunstabzüge**

- 104 Produktvergleich
- 107 Produktvergleich Einbaudunstabzüge und Lüfterbausteine
- 110 Zubehör Dunstabzüge
- 113 Umluftfilter
- 114 Maßzeichnungen

## **121 Geschirrspüler**

- 128 Produktvergleich Geschirrspüler
- 132 Ausstattung und Zubehör
- 133 Maßzeichnungen

## **139 Kühl- und Gefriergeräte**

- 142 Produktvergleich Supreme Line
- 146 Maßzeichnungen
- 152 Produktvergleich Kühl- und Gefriergeräte
- 156 Ausstattung und Zubehör
- 158 Maßzeichnungen
- 160 Produktvergleich Weinkühler
- 163 Maßzeichnungen

## **167 RefreshButler**

- 172 Maßzeichnungen



# 10 Jahresgarantie von V-ZUG. Langfristig an Ihrer Seite.

Wir sind bestrebt, unseren Kundinnen und Kunden einen außergewöhnlichen Service zu bieten, und zwar auf möglichst nachhaltige Weise. Deshalb erhalten unsere Kunden auf jedes Gerät eine erweiterte Garantie. Wir sind bestrebt, unseren Kundinnen und Kunden einen außergewöhnlichen Service zu bieten, und zwar auf möglichst nachhaltige Weise. Deshalb erhalten unsere Kunden auf jedes Gerät eine erweiterte Garantie. Das ist Schweizer Perfektion für Ihr Zuhause.

Bei der Herstellung unserer Produkte legen wir großen Wert auf hochwertige Qualität, eine lange Lebensdauer, Präzision und einen umfassenden Schutz.

Was auch immer unsere Kundinnen und Kunden sich vorstellen, was immer sie kreieren und perfektionieren wollen: Auf V-ZUG können sie sich zuhause verlassen – ganze zehn Jahre lang.

Diese Qualitäten tragen dazu bei, dass unsere Kundinnen und Kunden ihre individuellen Vorstellungen in die Tat umsetzen können.



Mehr unter: [vzug.com/de/de/warrantyregistration](https://vzug.com/de/de/warrantyregistration)



10  
JAHRE  
GARANTIE



Swiss perfection for your home. Since 1913.





# CombiSteamer und CombairSteamer

Mit unseren CombiSteamern erzielen Sie zu Hause kulinarische Ergebnisse auf Profi-Niveau. Die sanfte Kraft des Dampfes ermöglicht eine präzise Steuerung von Temperatur und Feuchtigkeit: Der Eigengeschmack der Speisen wird hervorgehoben und eine gleichbleibend hervorragende Textur gewährleistet.

# Ein Dampfgarer für jeden Bedarf

Ein Gerät, das alles kann oder zwei Öfen für flexibles Kochen – mit unseren Geräten kochen Sie ganz nach Ihren persönlichen Vorlieben. Unser Sortiment umfasst jetzt ein Gerät, mit dem Speisen noch schneller zubereitet werden können.

Wir bieten eine Reihe von Modellen an, die den Anforderungen des flexiblen Kochens gerecht werden. Sie haben die Wahl zwischen CombiSteamern und CombairSteamern.

Schonendes Dämpfen in unseren Steamern ist ein Erfolgsrezept beim Garen von Gemüse, Fisch und anderen Speisen. Mit seiner Regenerationsfunktion bietet der Dampfgarer praktische Alltagshilfen – um vorgegarte Speisen schnell und einfach gesund und zuverlässig aufzuwärmen.

## CombiSteamer

Seit über zwanzig Jahren kombinieren unsere beliebten CombiSteamer Dampffunktionen mit Heißluft zu perfekten Ergebnissen. Beim Zartgaren oder Profi-Backen beispielsweise sorgt die Heißluft für eine gute Hitze, während der Dampf und das Electronic Steam System (ESS) für eine angemessene Luftfeuchtigkeit sorgen. So trocknen die Lebensmittel nicht aus und ihre Oberfläche bleibt knusprig und goldbraun. CombiSteamer gibt es in den Komfortstufen V4000 und V6000. Sie sind die perfekte Ergänzung für einen Backofen – die beiden Geräte bieten volle Flexibilität beim Kochen.

Unser neuer CombiSteamer V6000 PowerSteam bietet noch mehr Möglichkeiten in einem einzigen Gerät. Er kombiniert einen vollwertigen CombiSteamer mit einer hochwertigen Mikrowelle. Die gleichzeitige Nutzung der drei Betriebsarten Heißluft, Dampf und Mikrowelle ermöglicht einzigartige Garprozesse, schneller aber schonender, wie es nur Dampf kann.

## CombairSteamer

Unsere CombairSteamer sind funktionsreiche Backöfen mit zusätzlichen Dampffunktionen. Sie bieten die klassischen Funktionen eines Backofens wie Heißluft, Ober-/Unterhitze und Grill und können bei Bedarf auch bestimmte Funktionen eines Dampfgarers aktivieren. CombairSteamer sind als Einstiegsmodelle V2000 und Topmodelle V6000 erhältlich.

**Excellence Line: markant und doch elegant**

Die Geräte der Excellence Line sind in den Komfortstufen V2000, V4000 und V6000 erhältlich. In der Komfortstufe V6000 sind sie auf Wunsch grifflos und passen so perfekt in grifflose Küchen.

## Gerätegrößen

Unterschiedliche Höhen ermöglichen es, Küchen individuell zu gestalten und mehrere Geräte neben- oder übereinander zu kombinieren oder beispielsweise mit einem WineCooler als Block zu kombinieren.

### Standardgeräte



60 cm

In dieser Größe erhältliche Geräte:  
CombairSteamer  
Backöfen

### Kompaktgeräte



60 cm

In dieser Größe erhältliche Geräte:  
CombiSteamer  
Backöfen  
CoffeeCenter  
Combi Miwell  
WineCooler

### Grand



90 cm

In dieser Größe erhältliche Geräte:  
CombiSteamer

45 cm

60 cm

45 cm

# Von der Alltags- bis zur Spitzenküche

Die verschiedenen Einstellungen der CombiSteamer und CombairSteamer erlauben kreative Zubereitungen für den Alltag, damit Sie als Gastgeber glänzen.



## **Dämpfen – sanftes Garen**

Die Betriebsart Dämpfen ermöglicht das schonende Zubereiten von Gemüse und erhält Vitamine und Mineralstoffe. Die Zubereitung ist zudem einfach und erfordert keine ständige Überwachung. Es kann nichts überkochen und es brennt nichts an.



## **Zartgaren – perfekt gegartes Fleisch**

Perfekt für Fleischliebhaber: Die Einstellung Zartgaren in Verbindung mit dem neuen Gargutsensor bereitet das Fleisch auf Knopfdruck perfekt zu – und zwar exakt zum gewünschten Servierzeitpunkt.



## **Heißluft feucht**

Kochen auf zwei Ebenen – Kekse auf zwei Blechen, Quiches oder Kuchen: alles ist möglich dank der Garmethode, die die Wärme im Backofen optimal verteilt und für Belüftung sorgt. Die Betriebsart Heißluft feucht ist perfekt geeignet für Gratins und Soufflés. Die Garzeit wird verkürzt und das Gargut trocknet nicht aus.



## **Regenerieren – Aufwärmen ohne Qualitätsverlust**

Das Programm Regenerieren wärmt vorbereitete Gerichte und Convenience-Produkte auf. So kommt zu jeder Tageszeit schnell ein Gericht auf den Tisch – wie frisch zubereitet. Die Kombination aus Dampf und Heißluft verhindert einen Qualitäts- und Feuchtigkeitsverlust. Drei Funktionen stehen zur Auswahl: Regenerieren, Regenerierautomatik feucht und Regenerierautomatik knusprig. Mehrere Speisen können gleichzeitig auf verschiedenen Auflagen und ohne sie abzudecken aufgewärmt werden. die RegenerierAutomatik knusprig. Das Gerät stellt dabei automatisch die richtige Gardauer und Feuchtigkeit ein.



## **Wellness – für kleine Aufmerksamkeit und Entspannung**

Gastgeber können ihren Gästen als kleine Überraschung warme Erfrischungstücher (in Japan Oshibori genannt) anbieten. Mit dem Programm Wellness lassen sich Oshibori, Wickel, Kirschkernkissen oder Steine für Hot-Stone-Massagen erwärmen. Die Anwendung ist mit wenigen Handgriffen einstellbar und dann auf Knopfdruck verfügbar.



### **GarAutomatik – keine manuellen Einstellungen nötig**

Für weniger geübte Köche und solche, die sich nicht um Garmethoden und -zeiten kümmern möchten, ist die GarAutomatik ideal. Das Gerät wählt selbstständig die beste Abfolge der verschiedenen Betriebsarten und stellt die Feuchtigkeit im Ofen mit der exakt benötigten Temperatur und Dauer ein. Möglich machen dies Sensoren, die Menge und Größe des Garguts automatisch erfassen. So müssen sich Köche um fast nichts mehr kümmern.



### **Vacuisine – die Methode der Profiköche**

Vacuisine oder sous-vide ist das langsame Garen bei niedrigen Temperaturen (unter 100°C) in vakuumversiegelten Beuteln. Mit unseren Dampfgarern, CombiSteamern und CombairSteamern in Kombination mit der Vakuumschublade kochen Hobbyköche wie auch Profiköche unkompliziert und stressfrei. Um Zeit für die Gäste zu haben, wird das Fleisch bereits Stunden zuvor in den CombiSteamer geschoben und dann perfekt gegart zum gewünschten Zeitpunkt serviert.



### **Profi-Backen – mit Kruste, aber ohne Austrocknen**

Brote, Brötchen und Hefezöpfe gelingen mit der Einstellung Profi-Backen auf Knopfdruck wie vom Bäcker frisch zubereitet. Diese Einstellung kann genutzt werden, um den Teig gehen zu lassen, und sie liefert die ideale Temperatur und Feuchtigkeit, damit er so schnell wie möglich backbereit ist. Die Kombination aus Heißluft und Dampf sorgt dafür, dass Brot während des Backens nicht austrocknet und eine goldbraune Kruste erhält. Gebäck wird in dieser Einstellung besonders leicht und luftig.

# Intelligente Betriebsarten mit Power

Die vielen Betriebsarten des neuen CombiSteamer V6000 45M PowerSteam holen das Beste aus jeder Heiztechnik heraus. Die Mikrowelle sorgt für zusätzliche Leistung, die in den neuen Betriebsarten automatisch aktiviert wird.



## PowerSteam

PowerSteam kombiniert Dampf mit Mikrowelle in einem einzigen Betriebsmodus, wodurch die Garzeiten um bis zu 30 % verkürzt werden. Durch die kürzere Garzeit bleiben Textur und Geschmack der Speisen erhalten, Qualität, Vitamine und Farbe bleiben erhalten.



## PowerHeißluft

Ob Kuchen oder gebratenes Gemüse, mit PowerHeißluft werden Speisen bis zu 30 % schneller gegart. Die Kombination aus Heißluft und Mikrowelle sorgt für ein saftiges Gericht mit einer schönen Oberfläche.



## PowerRegeneration

Mit der Betriebsart PowerRegeneration sorgen Heißluft, Mikrowelle und Dampf für eine Zeitersparnis von bis zu 40 % gegenüber konventionellem Aufwärmen. Ausgewählte Lebensmittel oder ganze Fertiggerichte werden in Rekordzeit erhitzt, ohne dabei auszutrocknen.



## Auftauen

Innerhalb der Betriebsart Auftauen stehen Optionen zur Verfügung, die optimal auf das jeweilige Lebensmittel abgestimmt sind. Auftauen allgemein, Fleisch auftauen und Brot auftauen individuell wählbar – für gleichbleibende Ergebnisse, ohne die Speisen zu erhitzen.



## PowerHeißluft mit Dampf

Die Betriebsart PowerHeißluft mit Dampf beschleunigt die Zubereitung und sorgt für eine gleichmäßige Durchwärmung der Ergebnisse. Die Kombination aus Heißluft, Mikrowelle und Dampf macht Gerichte wie Hühnchen und Lasagne außen knusprig und innen saftig.

# Produktvergleich - Excellence Line

## CombiSteamer und CombairSteamer

	CombiSteamer V6000	CombairSteamer V2000	CombiSteamer V6000 45L Grand
Seite im Prospekt	12	13	14
<b>Ausführungen</b>			
Spiegelglas schwarz   Platinum   Pearl	● ● ●	● ● ○	● ● ●
AutoDoor	● *		● *
LED-Beleuchtung   Halogenbeleuchtung	● ○	○ ●	● ○
Beleuchtung automatisch mit Türöffnung	●		●
Garraumvolumen (l) 69   68   49   41	● ○ ○ ○	● ○ ○ ○	○ ● ○ ○
Gerätehöhe (cm) 60   45	● ○	● ○	○ ●
Gerätbreite (cm) 90   60	○ ●	○ ●	● ○
Garraum Edelstahl			●
Garraum DualEmail	●	●	
Energieeffizienzklasse	A+	A+	A
<b>Exklusive V-ZUG-Ausstattung</b>			
Vacuisine   gradgenaue Einstellung	● ●	● ●	● ●
Doppeltes Heißluftgebläse mit TwinHeat			●
GarAutomatik mit Climate Control System (CCS)	●		●
Zartgaren	●		●
Regeneration   PowerRegeneration   Regenerationsautomatik	● ○ ●	● ○ ○	● ○ ●
Profi-Backen	●	●	●
Gargutsensor	●		●
Electronic Steam System (ESS)	●	●	●
Integrierte Rezepte   Favoriten   EasyCook	● ● ●	●** ● ○	● ● ●
Eigene Rezepte	●		●
V-ZUG-Home	●	●	●
<b>Einstellungen</b>			
Steam   PowerSteam	● ○	● ○	● ○
Ober-/Unterhitze feucht/Eco	●	●	
Heißluft/Heißluft mit Beschwaden/feucht/Eco	●	●	●
Power Heißluft/ Power Heißluft mit Dampf			
Max. Temperatur für Heißluft   Ober- und Unterhitze	230   230	230   230	230   -
PizzaPlus	●	●	
Grill   Grill mit Umluft	● ●	● ●	● ●
Mikrowellenfunktion			
Auftaufunktion			
Wellness	●	●	●
Hygiene	●	●	●
Warmhalten	●	●	●
<b>Bedienung und Anzeige</b>			
Funktion Festwasseranschluss/Dampfabbau			
Entkalkungsprogramm	●	●	●
Personalisierbarer TouchScreen mit CircleSlider	●	●	●
Sprachen	16	16	16
Uhrzeitanzeige   Timerfunktion	● ●	● ●	● ●
Automatische Umstellung Sommer-/Winterzeit	●	●	●
Vollauszüge	● *	● *	●

● vorhanden | ○ nicht vorhanden | \* optional | \*\* Rezepte können nach dem Kauf eines Rezeptbuchs aktiviert werden

CombiSteamer V6000 PowerSteam	CombiSteamer V6000	CombiSteamer V4000
15	16	18
● ● ●	● ● ●	● ● ○
● *	● *	
● ○	● ○	○ ●
●	●	●
○ ○ ○ ●	○ ○ ● ○	○ ○ ● ○
○ ●	○ ●	○ ●
○ ●	○ ●	○ ●
●	●	●
A	A++	A++
● ●	● ●	● ●
●	●	
●	●	●
● ● ●	● ○ ●	● ○ ○
●	●	
●	●	●
●	●	●
● ● ●	● ● ●	●** ● ●
●	●	●
●	●	●
● ●	● ○	● ○
●	●	●
●		
230 -	230 -	230 -
●		
●		
●	●	●
●	●	●
●	●	●
	● *	
●	●	●
●	●	●
16	16	16
● ●	● ●	● ●
●	●	●
	● *	● *



AutoDoor



Spiegelglas Schwarz



Spiegelglas Platinum



## CombairSteamer V6000 60 AutoDoor

### Ausstattung



### Bedienung und Anzeige

- Fassungsvolumen 69 l
- Vollfarbiges Grafikdisplay
- Touchscreen mit CircleSlider
- Personalisierbares Display
- Leichte Türreinigung
- SoftOpen und SoftClose
- Tageszeitanzeige
- Timerfunktion
- Schnelles Aufheizen des Garraums mit Vorheizen
- Garraum DualEmail
- Rezeptbuch inbegriffen
- Automatisches Licht bei Programmende
- EasyCook mit Filterfunktionen
- 3-Punkt-Gargutsensor
- Beleuchtung LED
- Regenerierautomatik, Zartgaren, GarAutomatik
- AutoDoor
- Automatisches Auskühlen

### Geräteinformationen

<b>Maße (H x B x T)</b>	598 x 597 x 596 mm		
<b>Anschluss</b>	220 - 240 V~	3700 W	16 A



Ausführung	Artikelnummer	Preis exkl.	Preis inkl.
<b>AutoDoor</b>			
Spiegelglas Schwarz	2304900007	5622,-	6690,-
Spiegelglas Platinum	2304900012	5622,-	6690,-



Spiegelglas Schwarz



Spiegelglas  
Platinum



Spiegelglas Pearl



## CombairSteamer V6000 60

### Ausstattung



### Bedienung und Anzeige

- Fassungsvolumen 69 l
- Vollfarbiges Grafikdisplay
- Touchscreen mit CircleSlider
- Personalisierbares Display
- Leichte Türreinigung
- SoftOpen und SoftClose
- Tageszeitanzeige
- Timerfunktion
- Schnelles Aufheizen des Garraums mit Vorheizen
- Garraum DualEmail
- Rezeptbuch inbegriffen
- Automatisches Licht bei Programmende
- EasyCook mit Filterfunktionen
- 3-Punkt-Gargutsensor
- Beleuchtung LED
- Regenerierautomatik, Zartgaren, GarAutomatik

### Geräteinformationen

<b>Maße (H x B x T)</b>	598 x 597 x 596 mm		
<b>Anschluss</b>	220 - 240 V~	3700 W	16 A



Ausführung	Artikelnummer	Preis exkl.	Preis inkl.
<b>Standardgerät</b>			
Spiegelglas Schwarz	2303800009	5117,-	6090,-
Spiegelglas Platinum	2303800014	5117,-	6090,-
Spiegelglas Pearl	2303800020	5117,-	6090,-

Für den Einbau von 2 Geräten übereinander benötigen Sie ein Winkelset - Artikel K50572  
Beim Zubehör finden Sie einen Vollauszug - Artikel I245911



Spiegelglas Schwarz



Spiegelglas Platinum



## CombiSteamer V2000 60

### Ausstattung



### Bedienung und Anzeige

- Fassungsvolumen 69 l
- Vollfarbiges Grafikdisplay
- Touchscreen mit CircleSlider
- Personalisierbares Display
- Leichte Türreinigung
- SoftOpen und SoftClose
- Tageszeitanzeige
- Timerfunktion
- Schnelles Aufheizen des Garraums mit Vorheizen
- Garraum DualEmail
- Rezeptbuch kostenpflichtig erhältlich

### Geräteinformationen

<b>Maße (H x B x T)</b>	598 x 597 x 596 mm		
<b>Anschluss</b>	220-240 V~	3700 W	16 A



Ausführung	Artikelnummer	Preis exkl.	Preis inkl.
<b>Standardgerät</b>			
Spiegelglas Schwarz	2303600007	4109,-	<b>4890,-</b>
Spiegelglas Platinum	2303600012	4109,-	<b>4890,-</b>

Für den Einbau von 2 Geräten übereinander benötigen Sie ein Winkelset - Artikel K50572  
Beim Zubehör finden Sie einen Vollauszug - Artikel I245911

AutoDoor



Spiegelglas Schwarz



Spiegelglas Platinum



## CombiSteamer V6000 45L Grand AutoDoor

### Ausstattung



### Bedienung und Anzeige

- Fassungsvolumen 68 l
- Vollfarbiges Grafikdisplay
- Touchscreen mit CircleSlider
- Personalisierbares Display
- Automatisches Licht bei Programmende
- Beleuchtung LED
- Leichte Türreinigung
- SoftOpen und SoftClose
- Tageszeitanzeige
- Timerfunktion
- Schnelles Aufheizen des Garraums mit Vorheizen
- Garraum Edelstahl
- EasyCook mit Filterfunktionen
- 3-Punkt-Gargutsensor
- Rezeptbuch inbegriffen
- AutoDoor
- Automatisches Auskühlen

### Geräteinformationen

**Maße (H x B x T)** 454 x 897 x 570 mm  
**Anschluss** 220 - 240 V~ 3700 W 16 A



Ausführung	Artikelnummer	Preis exkl.	Preis inkl.
<b>AutoDoor</b>			
Spiegelglas Schwarz	<b>2304600007</b>	8803,-	<b>10475,-</b>
Spiegelglas Platinum	<b>2304600012</b>	8803,-	<b>10475,-</b>



Spiegelglas Schwarz



Spiegelglas Platinum



Spiegelglas Pearl



## CombiSteamer V6000 45L Grand

### Ausstattung



### Bedienung und Anzeige

- Fassungsvolumen 68 l
- Vollfarbiges Grafikdisplay
- Touchscreen mit CircleSlider
- Personalisierbares Display
- Automatisches Licht bei Programmende
- Beleuchtung LED
- Leichte Türreinigung
- SoftOpen und SoftClose
- Tageszeitanzeige
- Timerfunktion
- Schnelles Aufheizen des Garraums mit Vorheizen
- Garraum Edelstahl
- EasyCook mit Filterfunktionen
- 3-Punkt-Gargutsensor
- Rezeptbuch inbegriffen

### Geräteinformationen

**Maße (H x B x T)** 454 x 897 x 570 mm  
**Anschluss** 220 - 240 V~ 3700 W 16 A



Ausführung	Artikelnummer	Preis exkl.	Preis inkl.
<b>Standardgerät</b>			
Spiegelglas Schwarz	<b>2303400007</b>	8298,-	<b>9875,-</b>
Spiegelglas Platinum	<b>2303400012</b>	8298,-	<b>9875,-</b>
Spiegelglas Pearl	<b>2303400017</b>	8298,-	<b>9875,-</b>

Für den Einbau von 2 Geräten übereinander benötigen Sie ein Winkelset - Artikel K50572 Vollauszüge inbegriffen

AutoDoor



Spiegelglas Schwarz



Spiegelglas Platinum



## CombiSteamer V6000 45M PowerSteam AutoDoor

### Ausstattung



### Bedienung und Anzeige

- Fassungsvolumen 41 l
- Vollfarbiges Grafikdisplay
- Touchscreen mit CircleSlider
- Personalisierbares Display
- Automatisches Licht bei Programmende
- Beleuchtung LED
- SoftOpen und SoftClose
- Tageszeitanzeige
- Timerfunktion
- Schnelles Aufheizen des Garraums mit Vorheizen
- Garraum Edelstahl
- EasyCook mit Filterfunktionen
- 3-Punkt-Gargutsensor
- Rezeptbuch inbegriffen
- Mikrowelle: 50 - 1000 W
- PowerHeißluft, PowerHeißluft mit Beschwaden
- PowerRegeneration
- AutoDoor
- Automatisches Auskühlen

### Geräteinformationen

<b>Maße (H x B x T)</b>	454 x 597 x 569 mm		
<b>Anschluss</b>	380 - 415 V 2N~	5100 W	16 A
	220 - 240 V~	5100 W	25 A
	220 - 240 V~	3700 W	16 A



Ausführung	Artikelnummer	Preis exkl.	Preis inkl.
<b>AutoDoor</b>			
Spiegelglas Schwarz	2304700004	7054,-	8395,-
Spiegelglas Platinum	2304700010	7054,-	8395,-



Spiegelglas Schwarz



Spiegelglas  
Platinum



Spiegelglas Pearl



## CombiSteamer V6000 45M PowerSteam

### Ausstattung



### Bedienung und Anzeige

- Fassungsvolumen 41 l
- Vollfarbiges Grafikdisplay
- Touchscreen mit CircleSlider
- Personalisierbares Display
- Automatisches Licht bei Programmende
- Beleuchtung LED
- SoftOpen und SoftClose
- Tageszeitanzeige
- Timerfunktion
- Schnelles Aufheizen des Garraums mit Vorheizen
- Garraum Edelstahl
- EasyCook mit Filterfunktionen
- 3-Punkt-Gargutsensor
- Rezeptbuch inbegriffen
- Mikrowelle: 50 - 1000 W
- PowerHeißluft, PowerHeißluft mit Beschwaden
- PowerRegeneration

### Geräteinformationen

<b>Maße (H x B x T)</b>	454 x 597 x 569 mm		
<b>Anschluss</b>	380 - 415 V 2N~	5100 W	16 A
	220 - 240 V~	5100 W	25 A
	220 - 240 V~	3700 W	16 A



Ausführung	Artikelnummer	Preis exkl.	Preis inkl.
<b>Standardgerät</b>			
Spiegelglas Schwarz	2304100007	6551,-	7795,-
Spiegelglas Platinum	2304100012	6551,-	7795,-
Spiegelglas Pearl	2304100017	6551,-	7795,-

Für den Einbau von 2 Geräten übereinander benötigen Sie ein Winkelset - Artikel K50572

Festwasser-  
anschluss

Festwasser-  
anschluss



Spiegelglas Schwarz



Spiegelglas Platinum



Spiegelglas Schwarz



Spiegelglas  
Platinum



Spiegelglas Pearl



## CombiSteamer V6000 45F AutoDoor

### Ausstattung



### Bedienung und Anzeige

- Fassungsvolumen 48 l
- Vollfarbiges Grafikdisplay
- Touchscreen mit CircleSlider
- Personalisierbares Display
- Leichte Türreinigung
- SoftOpen und SoftClose
- Tageszeitanzeige
- Timerfunktion
- Schnelles Aufheizen des Garraums mit Vorheizen
- Garraum Edelstahl
- Rezeptbuch inbegriffen
- Automatisches Licht bei Programmende
- EasyCook mit Filterfunktionen
- 3-Punkt-Gargutsensor
- Beleuchtung LED
- Regenerierautomatik, ProfiBacken, GarAutomatik
- Festwasseranschluss
- Automatisches Auskühlen

### Geräteinformationen

**Maße (H x B x T)** 454 x 597 x 596 mm  
**Anschluss** 220 - 240 V~ 3700 W 16 A



Ausführung	Artikelnummer	Preis exkl.	Preis inkl.
<b>AutoDoor, Festwasseranschluss</b>			
Spiegelglas Schwarz	<b>2304500004</b>	5790,-	<b>6890,-</b>
Spiegelglas Platinum	<b>2304500009</b>	5790,-	<b>6890,-</b>

## CombiSteamer V6000 45F

### Ausstattung



### Bedienung und Anzeige

- Fassungsvolumen 48 l
- Vollfarbiges Grafikdisplay
- Touchscreen mit CircleSlider
- Personalisierbares Display
- Leichte Türreinigung
- SoftOpen und SoftClose
- Tageszeitanzeige
- Timerfunktion
- Schnelles Aufheizen des Garraums mit Vorheizen
- Garraum Edelstahl
- Rezeptbuch inbegriffen
- Automatisches Licht bei Programmende
- EasyCook mit Filterfunktionen
- 3-Punkt-Gargutsensor
- Beleuchtung LED
- Regenerierautomatik, ProfiBacken, GarAutomatik
- Festwasseranschluss

### Geräteinformationen

**Maße (H x B x T)** 454 x 597 x 596 mm  
**Anschluss** 220 - 240 V~ 3700 W 16 A



Ausführung	Artikelnummer	Preis exkl.	Preis inkl.
<b>Festwasseranschluss</b>			
Spiegelglas Schwarz	<b>2303300004</b>	5286,-	<b>6290,-</b>
Spiegelglas Platinum	<b>2303300014</b>	5286,-	<b>6290,-</b>
Spiegelglas Pearl	<b>2303300005</b>	5286,-	<b>6290,-</b>

Für den Einbau von 2 Geräten übereinander benötigen Sie ein Winkelset - Artikel K50572  
Beim Zubehör finden Sie einen Vollauszug - Artikel 1245912  
Optional kann ein Ablaufschlauch mit 5 m Länge bestellt werden - Artikel 1012933

AutoDoor



Spiegelglas Schwarz



Spiegelglas Platinum



## CombiSteamer V6000 45 AutoDoor

### Ausstattung



### Bedienung und Anzeige

- Fassungsvolumen 48 l
- Vollfarbiges Grafikdisplay
- Touchscreen mit CircleSlider
- Personalisierbares Display
- Leichte Türreinigung
- SoftOpen und SoftClose
- Tageszeitanzeige
- Timerfunktion
- Schnelles Aufheizen des Garraums mit Vorheizen
- Garraum Edelstahl
- Rezeptbuch inbegriffen
- Automatisches Licht bei Programmende
- EasyCook mit Filterfunktionen
- 3-Punkt-Gargutsensor
- Beleuchtung LED
- Regenerierautomatik, ProfiBacken, GarAutomatik
- AutoDoor
- Automatisches Auskühlen

### Geräteinformationen

**Maße (H x B x T)** 454 x 597 x 596 mm  
**Anschluss** 220 - 240 V~ 3700 W 16 A



Ausführung	Artikelnummer	Preis exkl.	Preis inkl.
<b>AutoDoor</b>			
Spiegelglas Schwarz	<b>2304300004</b>	5286,-	<b>6290,-</b>
Spiegelglas Platinum	<b>2304300009</b>	5286,-	<b>6290,-</b>



Spiegelglas Schwarz



Spiegelglas  
Platinum



Spiegelglas Pearl



## CombiSteamer V6000 45

### Ausstattung



### Bedienung und Anzeige

- Fassungsvolumen 48 l
- Vollfarbiges Grafikdisplay
- Touchscreen mit CircleSlider
- Personalisierbares Display
- Leichte Türreinigung
- SoftOpen und SoftClose
- Tageszeitanzeige
- Timerfunktion
- Schnelles Aufheizen des Garraums mit Vorheizen
- Garraum Edelstahl
- Rezeptbuch inbegriffen
- Automatisches Licht bei Programmende
- EasyCook mit Filterfunktionen
- 3-Punkt-Gargutsensor
- Beleuchtung LED
- Regenerierautomatik, ProfiBacken, GarAutomatik

### Geräteinformationen

**Maße (H x B x T)** 454 x 597 x 596 mm  
**Anschluss** 220 - 240 V~ 3700 W 16 A



Ausführung	Artikelnummer	Preis exkl.	Preis inkl.
<b>Standardgerät</b>			
Spiegelglas Schwarz	<b>2303200006</b>	4782,-	<b>5690,-</b>
Spiegelglas Platinum	<b>2303200016</b>	4782,-	<b>5690,-</b>
Spiegelglas Pearl	<b>2303200007</b>	4782,-	<b>5690,-</b>

Für den Einbau von 2 Geräten übereinander benötigen Sie ein Winkelset - Artikel K50572  
Beim Zubehör finden Sie einen Vollauszug - Artikel 1245912



Spiegelglas Schwarz



Spiegelglas Platinum



## CombiSteamer V4000 45

### Ausstattung



### Bedienung und Anzeige

- Fassungsvolumen 48 l
- Vollfarbiges Grafikdisplay
- Touchscreen mit CircleSlider
- Personalisierbares Display
- Leichte Türreinigung
- SoftOpen und SoftClose
- Tageszeitanzeige
- Timerfunktion
- Schnelles Aufheizen des Garraums mit Vorheizen
- Garraum Edelstahl
- Automatisches Licht bei Programmende
- EasyCook mit Filterfunktionen
- 3-Punkt-Gargutsensor
- Rezeptbuch kostenpflichtig erhältlich

### Geräteinformationen

<b>Maße (H x B x T)</b>	454 x 597 x 596 mm		
<b>Anschluss</b>	220-240 V~	3700 W	16 A



Ausführung	Artikelnummer	Preis exkl. Preis inkl.	
<b>Standardgerät</b>			
Spiegelglas Schwarz	<b>2303100004</b>	3991,-	<b>4750,-</b>
Spiegelglas Platinum	<b>2303100009</b>	3991,-	<b>4750,-</b>

Für den Einbau von 2 Geräten übereinander benötigen Sie ein Winkelset - Artikel K50572  
Beim Zubehör finden Sie einen Vollauszug - Artikel 1245912




## Ausstattung und Zubehör - Excellence Line

### CombiSteamer und CombairSteamer

Beschreibung		Art.-Nr.	Preis exkl.	Preis inkl.	CombiSteamer V6000 45L Grand	CombiSteamer V6000 PowerSteam	CombiSteamer V6000	CombiSteamer V4000	CombairSteamer V6000	CombairSteamer V2000	Steamer V4000
1	Rezeptbuch „Steamen- Mit Leidenschaft für Details“	1063761	61,-	<b>72,-</b>	■ (1)	■ (1)	■ (1)	●	■ (1)	●	
2	Rezeptbuch „Backen- Mit Leidenschaft für Details“	1063751	61,-	<b>72,-</b>					●	●	
3	Rezeptbuch „PowerSteamen - Mit Passion für Details“	1062689	61,-	<b>72,-</b>		■ (1)					
4	Broschüre Vacuisine – inspirierende Rezepte von Spitzenköchen und alles Wissenswerte rund um Vacuisine (Sous-vide-Garen)	1029752	52,-	<b>62,-</b>	●	●	●	●	●	●	●
5	Gitterrost Chromnickel- Stahl, B x T: 430 x 370 mm	K44120	82,-	<b>98,-</b>		■ (1)	■ (1)	■ (1)	■ (1)	■ (1)	■ (1)
6	Glasschale, gehärtet, B x T x H: 430 x 370 x 27 mm	1102740	71,-	<b>85,-</b>		■ (1)					
7	Dämpfeinsatz Edelstahl für Porzellanform ⅓ GN	K21254	60,-	<b>71,-</b>							
8	Dämpfeinsatz Edelstahl für Porzellanform ½ GN	K21243	55,-	<b>65,-</b>							
9	Dämpfeinsatz Edelstahl für Porzellanform ⅓ GN	K21252	55,-	<b>65,-</b>							
10	Kuchenblech DualEmail, B x T x H: 629 x 370 x 28 mm	1095113	175,-	<b>208,-</b>	■ (1)						
11	Edelstahlblech ungelocht, B x T x H: 629 x 370 x 28 mm	1094788	167,-	<b>199,-</b>	■ (1)						
12	Garbehälter gelocht, B x T x H: 629 x 370 x 28 mm	1094789	124,-	<b>148,-</b>	■ (1)						
13	Bratgitter, Chromnickel-Stahl für Kuchenblech, 585 x 330 mm	1100510	130,-	<b>154,-</b>	●						
14	Gitterrost Chromnickel-Stahl, B x T: 629 x 370 mm	1094790	145,-	<b>173,-</b>	■ (1)						
15	Design-Griff Schwarz 449 mm	1230756	78,-	<b>93,-</b>		●	●	●	●	●	
16	Design-Griff Platinum 449 mm	1230757	134,-	<b>159,-</b>		●	●	●	●	●	
17	Design-Griff Pearl 449 mm	1230758	134,-	<b>159,-</b>		●	●		●		
18	Design-Griff Schwarz 760 mm	1234973	140,-	<b>167,-</b>	●						
19	Design-Griff Platinum 760 mm	1234974	228,-	<b>271,-</b>	●						
20	Design-Griff Pearl 760 mm	1234975	228,-	<b>271,-</b>	●						

■ (Anzahl) im Lieferumfang enthalten ● mit Gerät kompatibel

\* Zuzüglich Versandkosten bei separater Bestellung unter € 150 exklusive MwSt.



1



2



3



4



5



6



7/8/9



10



11



12



13



14



15



16



17



18



19



20



Beschreibung		Art.-Nr.	Preis exkl.	Preis inkl.	CombiSteamer V6000 45L Grand	CombiSteamer V6000 PowerSteamer	CombiSteamer V6000	CombiSteamer V4000	CombiSteamer V6000	CombiSteamer V2000
1	Garbehälter ungelocht, ⅔ GN, Höhe 40 mm	K42365	82,-	<b>98,-</b>	●	●	●	●	●	●
2	Garbehälter ungelocht, ⅔ GN, Höhe 40 mm, mit Ausguss	K42366	93,-	<b>111,-</b>	●	●	●	●	●	●
3	Garbehälter ungelocht, ½ GN, Höhe 40 mm	K50319	71,-	<b>85,-</b>	●	●	●	●	●	●
4	Garbehälter ungelocht, ½ GN, Höhe 65 mm	K50320	82,-	<b>98,-</b>	●	●	●	●	●	●
5	Garbehälter ungelocht, ⅓ GN, Höhe 40 mm	K23223	71,-	<b>85,-</b>	●	●	●	●	●	●
6	Garbehälter ungelocht, ⅓ GN, Höhe 65 mm	K27358	82,-	<b>98,-</b>	●	●	●	●	●	●
7	Garbehälter ungelocht, ⅓ GN, Höhe 100 mm	K27359	93,-	<b>111,-</b>	●	●	●	●	●	●
8	Garbehälter gelocht, ⅔ GN, Höhe 40 mm	K42363	93,-	<b>111,-</b>	●	●	●	●	●	●
9	Garbehälter gelocht, ⅔ GN, Höhe 65 mm	K42367	108,-	<b>128,-</b>	●	●	●	●	●	●
10	Garbehälter gelocht, ½ GN, Höhe 40 mm	K50327	82,-	<b>98,-</b>	●	●	●	●	●	●
11	Garbehälter gelocht, ⅓ GN, Höhe 40 mm	K23208	82,-	<b>98,-</b>	●	●	●	●	●	●
12	Garbehälter gelocht, ⅓ GN, Höhe 65 mm	K27357	93,-	<b>111,-</b>	●	●	●	●	●	●
13	Edelstahlblech gelocht, B × T × H: 430 × 370 × 25 mm	K40011	103,-	<b>123,-</b>	●	■ (1)	■ (1)	■ (1)	■ (1)	■ (1)
14	Garbehälter Kunststoff gelocht, ⅓ GN, Höhe 52 mm	K40199	71,-	<b>85,-</b>	●	■ (1)	●	●	●	●
15	Edelstahlblech ungelocht, ⅔ GN, Höhe 20 mm	K42362	71,-	<b>85,-</b>	●	●	●	●	●	●
16	Edelstahlblech ungelocht, ⅓ GN, Höhe 20 mm	K23224	60,-	<b>71,-</b>	●	●	●	●	●	●
17	Edelstahlblech ungelocht, B × T × H: 430 × 370 × 25 mm	K40010	82,-	<b>98,-</b>	●	■ (1)	■ (1)	■ (1)	■ (1)	■ (1)
18	Kuchenblech DualEmail, B × T × H: 430 × 370 × 25 mm	K44077	105,-	<b>125,-</b>	●	■ (1)	■ (1)	■ (1)	■ (1)	■ (1)

■ (Anzahl) im Lieferumfang enthalten ● mit Gerät kompatibel ● Position auf Gitterrost

\* Zuzüglich Versandkosten bei separater Bestellung unter € 150 exklusive MwSt.



1



2



3



4



5



6



7



8



9



10



11



12



13



14



15



16



17




18

Beschreibung		Art.-Nr.	Preis exkl.	Preis inkl.	CombiSteamer V6000 45L Grand	CombiSteamer V6000 PowerSteam	CombiSteamer V6000	CombiSteamer V4000	CombairSteamer V6000	CombairSteamer V2000
1	Kuchenblech rund, mit TopClean, Durchmesser 24 cm	K34527	71,-	85,-	●	●	●	●	●	●
2	Kuchenblech rund, mit TopClean, Durchmesser 29 cm	K34528	86,-	102,-	●	●	●	●	●	●
3	Kuchenblech rund, mit TopClean, Durchmesser 31 cm	K34529	89,-	106,-	●	●	●	●	●	●
4	Vollauszug CombairSteamer 60, 3 Ebenen	1245911	363,-	432,-					●	●
5	Vollauszug CombiSteamer und Steamer 45, 3 Ebenen	1245912	315,-	375,-	■		●	●		
6	ThermoBox, 1/3 GN, max. Höhe 65 mm	K37234	103,-	123,-	●	●	●	●	●	●
7	Sushi-Schäufel inkl. Anleitung	K50895	62,-	74,-	●	●	●	●	●	●
8	Erfrischungstücher Oshibori, Set à 6 Stück	1029704	29,-	35,-	●	●	●	●	●	●
9	Dichtungspads für Vacuisine mit Gargutsensor, 1 Rolle à 100 cm	1029496	39,-	46,-	●	●	●	●	●	●
10	Entkalkungsmittel Durgol	B28005	24,-	29,-	■ (1)	■ (1)	■ (1)	■ (1)	■ (1)	■ (1)
11	Edelstahlreiniger SteamerCleaner, 250 ml	1233787	34,-	41,-	●	●	●	●		

■ (Anzahl) im Lieferumfang enthalten ● mit Gerät kompatibel (●) Position auf Gitterrost  
 \* Zuzüglich Versandkosten bei separater Bestellung unter € 150 exklusive MwSt.

Gastronorm-Maße (GN)			
	Breite (B)	x	Tiefe (T)
1/3 GN	325 mm	x	354 mm
1/2 GN	325 mm	x	265 mm
2/3 GN	325 mm	x	177 mm

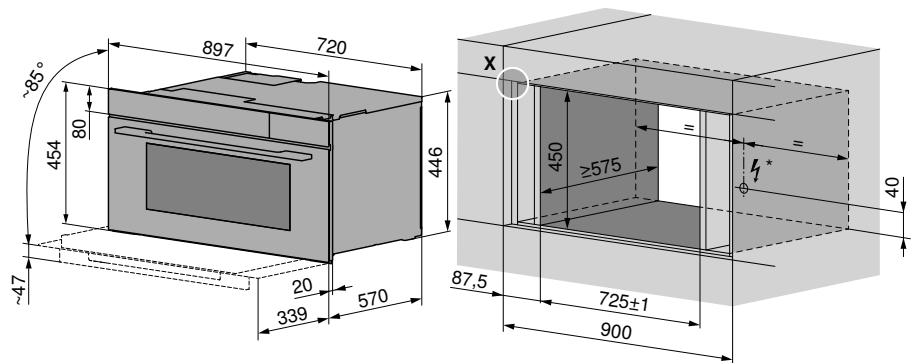


# Maßzeichnungen

## CombiSteamer V6000 45L Grand

Gültig für Artikelnummer:

<b>23034</b> 00007	<b>23046</b> 00007
<b>23034</b> 00012	<b>23046</b> 00012

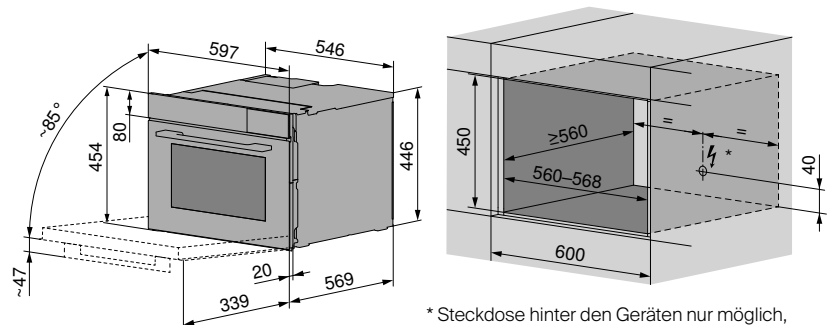


\* Steckdose hinter den Geräten nur möglich, wenn die Nischentiefe um 30mm erhöht wird.

## CombiSteamer V6000 45M PowerSteam, CombiSteamer V6000 45, CombiSteamer V4000 45

Gültig für Artikelnummer:

<b>23041</b> 00007	<b>23032</b> 00006
<b>23041</b> 00012	<b>23032</b> 00012
<b>23047</b> 00004	<b>23031</b> 00004
<b>23047</b> 00010	<b>23031</b> 00009
<b>23043</b> 00004	<b>23026</b> 00006
<b>23043</b> 00009	<b>23026</b> 00011



\* Steckdose hinter den Geräten nur möglich, wenn die Nischentiefe um 30mm erhöht wird.



Ausführlichere Informationen  
finden Sie in unserer Planungshilfe  
auf [vzug.com](http://vzug.com)

## CombiSteamer V6000 45F

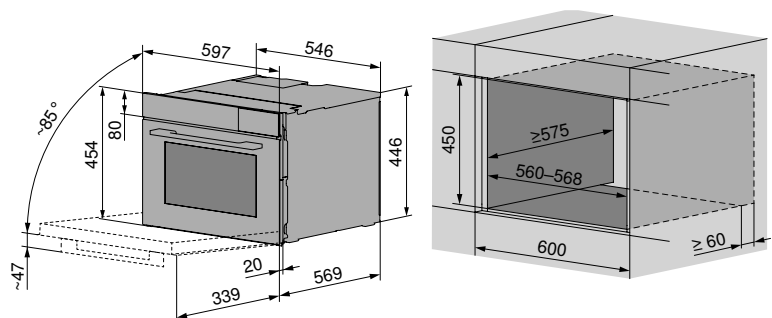
Gültig für Artikelnummer:

2303300004

2303300014

2304500004

2304500009



## CombairSteamer V6000 60,

## CombairSteamer V2000 60

Gültig für Artikelnummer:

2303800009

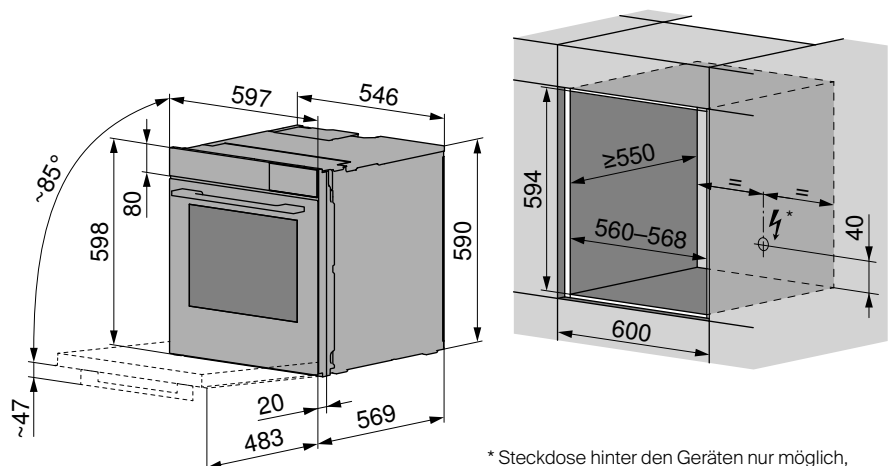
2303600007

2303800014

2303600012

2304900007

2304900012



\* Steckdose hinter den Geräten nur möglich, wenn die Nischentiefe um 30mm erhöht wird.

Ausführlichere Informationen  
finden Sie in unserer Planungshilfe  
auf [vzug.com](http://vzug.com)





# Backöfen

Unsere Backöfen sind mit leistungsstarken Funktionen ausgestattet und zeichnen sich durch ihr elegantes, minimalistisches Design aus. Modernste Technologien und eine intuitive Bedienoberfläche gewährleisten maximalen Bedienkomfort und stets perfekte Ergebnisse.

# Vielfältiges Backofen-Sortiment

Wir bieten Backöfen in einer Vielzahl von Größen und Komfortstufen an  
– zuverlässige Geräte, ausgestattet mit modernster Technologie.

## **Excellence Line: die neue Gerätegeneration**

Die ganz neuen Backöfen der Produktreihe Excellence Line sind in den Komfortstufen V2000, V4000 und V6000 erhältlich. Mit dem Combair V2000 haben wir unser Premium-Sortiment um eine Komfortstufe erweitert. Standardisierte Bedienung und einheitliche Blendenhöhen ermöglichen die Kombination von Geräten verschiedener Komfortstufen und Produktkategorien. Die Excellence Line vereint eine revolutionäre Bedienschnittstelle mit einem puristischen Design, das sich nahtlos in die Architektur jeder Küche einfügt. Alle Geräte der neuen Excellence Line sind mit schwarzem oder platinfarbenem Spiegelglas erhältlich. V6000-Backöfen der Excellence Line gibt es auch in der Ausführung ohne Griffe, damit sie sich perfekt in grifflose Küchenfronten einfügen. Mit der innovativen Option AutoDoor lässt sich die Ofentür durch Berühren des Displays automatisch öffnen und schließen.

## **CombairSteamer: Der Backofen mit Dampf**

Neben unserem Angebot an reinen Backöfen bieten wir auch Geräte an, die herkömmliche Backfunktionen mit den Funktionen eines Dampfgarers kombinieren. Unsere CombairSteamer sind die idealen Kombigeräte, wenn Sie hauptsächlich herkömmliche Backfunktionen nutzen, gelegentlich aber auch die Vorzüge des Garens mit Dampf genießen möchten. Weitere Informationen finden Sie im Kapitel Dämpfen.

## **Gerätegrößen**

Die unterschiedlichen Höhen ermöglichen eine individuelle Gestaltung der Küche und die Kombination mehrerer Geräte neben- oder aufeinander oder beispielsweise in einem Block mit einem Weinkühler.

# Bewährte und innovative Garprogramme

Die vielfältigen Betriebsarten der Backöfen erfüllen die Bedürfnisse unterschiedlicher Köche: vom manuellen Einstellen mit herkömmlichen Betriebsarten bis zu Automatikprogrammen, die nur einen Knopfdruck erfordern.



## **Profi Pizza: die neue Funktion des Comhair V6000 mit Pyrolyse**

Die neue professionelle Pizza-Funktion, die in allen Comhair V6000-Backöfen mit pyrolytischer Reinigung verfügbar ist, ermöglicht die Zubereitung von Pizzen wie in einer echten neapolitanischen Pizzeria. Dank einer außergewöhnlichen Backtemperatur von 350°C - viel höher als bei herkömmlichen Einbaubacköfen - und einem speziellen Backprozess in Verbindung mit dem Pizzaset garantiert diese Funktion unvergleichliche Pizzen mit einem knusprigen Boden und einer weichen, luftigen Kruste. Außerdem wird die Backzeit von zwölf auf nur vier Minuten verkürzt.



## **Heißluft Eco und Ober-/Unterhitze Eco – umweltfreundliches Garen im Backofen**

Die Eco-Programme ermöglichen energiesparendes Garen ohne Qualitätseinbußen. Heißluft Eco und Ober-/Unterhitze Eco sind besonders für Eintopfgerichte mit langen Garzeiten geeignet.



## **Heißluft feucht – für saftige Schmorgerichte**

Mit dem Programm Heißluft feucht verbleibt die vom Ragout, Auflauf oder Ratatouille abgegebene Feuchtigkeit im Garraum und verhindert das Austrocknen der Speisen.



## **PizzaPlus – für knusprige Pizzen**

Das Programm PizzaPlus kombiniert Heißluft mit Unterhitze. So werden Pizzaböden, italienische Focaccias, Quiches oder Tartes oben goldbraun und unten knusprig.



## **GarAutomatik – keine manuellen Einstellungen nötig**

Für weniger geübte Köche und solche, die sich nicht um Garmethoden und -zeiten kümmern möchten, ist die GarAutomatik ideal. Das Gerät wählt selbstständig die beste Abfolge der verschiedenen Betriebsarten und stellt die Feuchtigkeit im Ofen mit der exakt benötigten Temperatur und Dauer ein. Möglich machen dies Sensoren, die Menge und Größe des Garguts automatisch erfassen. So müssen sich Köche um fast nichts mehr kümmern.



## **Zartgaren – perfekt gegartes Fleisch**

Perfekt für Fleischliebhaber: Die Einstellung Zartgaren in Verbindung mit dem Gargutsensor bereitet das Fleisch auf Knopfdruck perfekt zu – und zwar exakt zum gewünschten Servierzeitpunkt.



Alle Funktionen finden Sie in unseren  
How to Videos!



# Produktvergleich - Excellence Line

## Backöfen

	Comhair V6000	Comhair V4000	Comhair V2000
Seite im Prospekt	29	31	32
<b>Ausführungen</b>			
Spiegelglas schwarz   Platin   Pearl	●   ●   ●	●   ●   ○	●   ●   ○
AutoDoor	● *		
LED   Halogenbeleuchtung	●   ○	○   ●	○   ●
Beleuchtung automatisch mit Tür wählbar	●	●	
Garraumvolumen (l) 69   43	●   ●	●   ●	●   ●
Größen 60   45	●   ●	●   ●	●   ●
Energieeffizienzklasse	A+	A	A
Pyrolytische Selbstreinigung	● *	● *	
TopClean	●	●	
<b>Exklusive V-ZUG-Ausstattung</b>			
BackAutomatik mit Climate Control System (CCS)	●		
Klimasensor	●		
Zartgaren	●	●	
Gargutsensor	●	●	
Integrierte Rezepte   Favoriten   EasyCook	●   ●   ●	● **   ●   ●	● **   ●   ○
Eigene Rezepte	●	●	
V-ZUG Home	●	●	●
Profi-Pizza	●		
<b>Einstellungen</b>			
Ober-/Unterhitze feucht/Eco	●	●	●
Heißluft/feucht/Eco	●	●	●
Max. Temperatur	280 (300)	280 (300)	280
PizzaPlus	●	●	●
Grill   Grill mit Umluft	●   ●	●   ●	●   ●
Vorheizen	●	●	●
Tellerwärmen	●	●	●
Warmhalten	●	●	●
Drehspieß (nur bei 60cm hohen Geräten)	●		
<b>Bedienung und Anzeige</b>			
Personalisierbarer Touchscreen mit CircleSlider	●	●	●
Sprachen	16	16	16
Uhrzeitanzeige   Timerfunktion	●   ●	●   ●	●   ●
Automatische Umstellung Sommer-/Winterzeit	●	●	●

● = vorhanden   ○ = nicht vorhanden   \* optional  
 \*\* Rezepte können nach dem Kauf eines Rezeptbuchs aktiviert werden

AutoDoor



Spiegelglas Schwarz




Spiegelglas Platinum



## Combair V6000 60P AutoDoor Pyrolyse

### Ausstattung



### Bedienung und Anzeige

- Pyrolyse
- Fassungsvolumen 69 l
- Vollfarbiges Grafikdisplay
- Touchscreen mit CircleSlider
- Personalisierbares Display
- Anzahl Sprachen in der Anzeige 15
- Leichte Türreinigung
- SoftOpen und SoftClose
- Tageszeitanzeige
- Timerfunktion
- Schnelles Aufheizen des Garraums mit Vorheizen
- Rezeptbuch inbegriffen
- Automatisches Licht bei Programmende
- EasyCook mit Filterfunktionen
- 3-Punkt-Gargutsensor
- Beleuchtung LED
- Drehspeiß
- GarAutomatik
- Automatisches Auskühlen
- AutoDoor

### Geräteinformationen

**Maße (H x B x T)** 598 x 597 x 596 mm  
**Anschluss** 220-240 V~ 3400 W 16 A



Ausführung	Artikelnummer	Preis exkl.	Preis inkl.
<b>AutoDoor, Pyrolyse</b>			
Spiegelglas Schwarz	<b>2107300007</b>	4282,-	<b>5095,-</b>
Spiegelglas Platinum	<b>2107300012</b>	4282,-	<b>5095,-</b>

AutoDoor



Spiegelglas Schwarz



Spiegelglas Platinum



## Combair V6000 60 AutoDoor

### Ausstattung



### Bedienung und Anzeige

- Fassungsvolumen 69 l
- Vollfarbiges Grafikdisplay
- Touchscreen mit CircleSlider
- Personalisierbares Display
- Anzahl Sprachen in der Anzeige 15
- Leichte Türreinigung
- SoftOpen und SoftClose
- Tageszeitanzeige
- Timerfunktion
- Schnelles Aufheizen des Garraums mit Vorheizen
- Rezeptbuch inbegriffen
- Automatisches Licht bei Programmende
- EasyCook mit Filterfunktionen
- 3-Punkt-Gargutsensor
- Beleuchtung LED
- Drehspeiß
- GarAutomatik
- Automatisches Auskühlen
- AutoDoor

### Geräteinformationen

**Maße (H x B x T)** 598 x 597 x 596 mm  
**Anschluss** 220-240 V~ 3400 W 16 A



Ausführung	Artikelnummer	Preis exkl.	Preis inkl.
<b>AutoDoor, Pyrolyse</b>			
Spiegelglas Schwarz	<b>2106800007</b>	3861,-	<b>4595,-</b>
Spiegelglas Platinum	<b>2106800012</b>	3861,-	<b>4595,-</b>

Für den Einbau von 2 Geräten übereinander benötigen Sie ein Winkelset - Artikel K50572  
 Beim Zubehör finden sie einen Vollauszug - Artikel 1245880



Spiegelglas Schwarz


Spiegelglas  
Platinum

Spiegelglas Pearl



## Combair V6000 60P Pyrolyse

### Ausstattung



### Bedienung und Anzeige

- Pyrolyse
- Fassungsvolumen 69 l
- Vollfarbiges Grafikdisplay
- Touchscreen mit CircleSlider
- Personalisierbares Display
- Anzahl Sprachen in der Anzeige 15
- Leichte Türreinigung
- SoftOpen und SoftClose
- Tageszeitanzeige
- Timerfunktion
- Schnelles Aufheizen des Garraums mit Vorheizen
- Rezeptbuch inbegriffen
- Automatisches Licht bei Programmende
- EasyCook mit Filterfunktionen
- 3-Punkt-Gargutsensor
- Drehspeiß
- GarAutomatik

### Geräteinformationen

<b>Maße (H x B x T)</b>	598 x 597 x 596 mm		
<b>Anschluss</b>	220-240 V~	3400 W	16 A



Ausführung	Artikelnummer	Preis exkl.	Preis inkl.
<b>Pyrolyse</b>			
Spiegelglas Schwarz	<b>2105700009</b>	3777,-	<b>4495,-</b>
Spiegelglas Platinum	<b>2105700019</b>	3777,-	<b>4495,-</b>
Spiegelglas Pearl	<b>2105700010</b>	3777,-	<b>4495,-</b>



Spiegelglas Schwarz



Spiegelglas Platinum



## Combair V6000 60

### Ausstattung



### Bedienung und Anzeige

- Fassungsvolumen 69 l
- Vollfarbiges Grafikdisplay
- Touchscreen mit CircleSlider
- Personalisierbares Display
- Anzahl Sprachen in der Anzeige 15
- Leichte Türreinigung
- SoftOpen und SoftClose
- Tageszeitanzeige
- Timerfunktion
- Schnelles Aufheizen des Garraums mit Vorheizen
- Rezeptbuch inbegriffen
- Automatisches Licht bei Programmende
- EasyCook mit Filterfunktionen
- 3-Punkt-Gargutsensor
- Drehspeiß
- GarAutomatik

### Geräteinformationen

<b>Maße (H x B x T)</b>	598 x 597 x 596 mm		
<b>Anschluss</b>	220-240 V~	3400 W	16 A



Ausführung	Artikelnummer	Preis exkl.	Preis inkl.
<b>TopClean</b>			
Spiegelglas Schwarz	<b>2104700007</b>	3357,-	<b>3995,-</b>
Spiegelglas Platinum	<b>2104700012</b>	3357,-	<b>3995,-</b>

Für den Einbau von 2 Geräten übereinander benötigen Sie ein Winkelset - Artikel K50572  
Beim Zubehör finden sie einen Vollauszug - Artikel 1245880



Spiegelglas Schwarz




Spiegelglas Platinum



## Combair V4000 60P Pyrolyse

### Ausstattung



### Bedienung und Anzeige

- Pyrolyse
- Fassungsvolumen 69 l
- Vollfarbiges Grafikdisplay
- Touchscreen mit CircleSlider
- Personalisierbares Display
- Anzahl Sprachen in der Anzeige 15
- Leichte Türreinigung
- SoftOpen und SoftClose
- Tageszeitanzeige
- Timerfunktion
- Schnelles Aufheizen des Garraums mit Vorheizen
- Rezeptbuch kostenpflichtig erhältlich
- Automatisches Licht bei Programmende
- EasyCook mit Filterfunktionen
- 3-Punkt-Gargutsensor

### Geräteinformationen

<b>Maße (H x B x T)</b>	598 x 597 x 596 mm		
<b>Anschluss</b>	220 - 240 V~	3400 W	16 A



Ausführung	Artikelnummer	Preis exkl.	Preis inkl.
<b>Pyrolyse</b>			
Spiegelglas Schwarz	<b>2105500009</b>	2937,-	<b>3495,-</b>
Spiegelglas Platinum	<b>2105500014</b>	2937,-	<b>3495,-</b>



Spiegelglas Schwarz




Spiegelglas Platinum



## Combair V4000 60

### Ausstattung



### Bedienung und Anzeige

- Fassungsvolumen 69 l
- Vollfarbiges Grafikdisplay
- Touchscreen mit CircleSlider
- Personalisierbares Display
- Anzahl Sprachen in der Anzeige 15
- Leichte Türreinigung
- SoftOpen und SoftClose
- Tageszeitanzeige
- Timerfunktion
- Schnelles Aufheizen des Garraums mit Vorheizen
- Rezeptbuch kostenpflichtig erhältlich
- Automatisches Licht bei Programmende
- EasyCook mit Filterfunktionen
- 3-Punkt-Gargutsensor

### Geräteinformationen

<b>Maße (H x B x T)</b>	598 x 597 x 596 mm		
<b>Anschluss</b>	220 - 240 V~	3400 W	16 A



Ausführung	Artikelnummer	Preis exkl.	Preis inkl.
<b>TopClean</b>			
Spiegelglas Schwarz	<b>2104500009</b>	2517,-	<b>2995,-</b>
Spiegelglas Platinum	<b>2104500014</b>	2517,-	<b>2995,-</b>

Für den Einbau von 2 Geräten übereinander benötigen Sie ein Winkelset - Artikel K50572  
Beim Zubehör finden sie einen Vollauszug - Artikel 1245880



Spiegelglas Schwarz



Spiegelglas Platinum



## Combair V2000 60

### Ausstattung



### Bedienung und Anzeige

- Fassungsvolumen 69 l
- Vollfarbiges Grafikdisplay
- Touchscreen mit CircleSlider
- Personalisierbares Display
- Anzahl Sprachen in der Anzeige 15
- Leichte Türreinigung
- SoftOpen und SoftClose
- Tageszeitanzeige
- Timerfunktion
- Schnelles Aufheizen des Garraums mit Vorheizen
- Rezeptbuch kostenpflichtig erhältlich


### Geräteinformationen

<b>Maße (H x B x T)</b>	598 x 597 x 596 mm		
<b>Anschluss</b>	220 - 240 V~	3400 W	16 A




Ausführung	Artikelnummer	Preis exkl.	Preis inkl.
Standardgerät			
Spiegelglas Schwarz	2104300014	2139,-	2545,-
Spiegelglas Platinum	2104300015	2139,-	2545,-

Für den Einbau von 2 Geräten übereinander benötigen Sie ein Winkelset - Artikel K50572  
Beim Zubehör finden sie einen Vollauszug - Artikel 1245880



## Combair V6000 45P AutoDoor Pyrolyse

### Ausstattung



### Bedienung und Anzeige


- Pyrolyse
- Fassungsvolumen 43 l
- Vollfarbiges Grafikdisplay
- Touchscreen mit CircleSlider
- Personalisierbares Display
- Anzahl Sprachen in der Anzeige 15
- Leichte Türreinigung
- SoftOpen und SoftClose
- Tageszeitanzeige
- Timerfunktion
- Schnelles Aufheizen des Garraums mit Vorheizen
- Rezeptbuch inbegriffen
- Automatisches Licht bei Programmende
- EasyCook mit Filterfunktionen
- 3-Punkt-Gargutsensor
- Beleuchtung LED
- GarAutomatik
- Automatisches Auskühlen
- AutoDoor

### Geräteinformationen

**Maße (H x B x T)** 454 x 597 x 596 mm  
**Anschluss** 220-240 V~ 3000 W 16 A



Ausführung	Artikelnummer	Preis exkl.	Preis inkl.
<b>AutoDoor, Pyrolyse</b>			
Spiegelglas Schwarz	<b>2107000004</b>	4180,-	<b>4975,-</b>
Spiegelglas Platinum	<b>2107000009</b>	4180,-	<b>4975,-</b>



## Combair V6000 45 AutoDoor

### Ausstattung



### Bedienung und Anzeige

- Fassungsvolumen 43 l
- Vollfarbiges Grafikdisplay
- Touchscreen mit CircleSlider
- Personalisierbares Display
- Anzahl Sprachen in der Anzeige 15
- Leichte Türreinigung
- SoftOpen und SoftClose
- Tageszeitanzeige
- Timerfunktion
- Schnelles Aufheizen des Garraums mit Vorheizen
- Rezeptbuch inbegriffen
- Automatisches Licht bei Programmende
- EasyCook mit Filterfunktionen
- 3-Punkt-Gargutsensor
- Beleuchtung LED
- GarAutomatik
- Automatisches Auskühlen
- AutoDoor

### Geräteinformationen

**Maße (H x B x T)** 454 x 597 x 596 mm  
**Anschluss** 220-240 V~ 3000 W 16 A



Ausführung	Artikelnummer	Preis exkl.	Preis inkl.
<b>AutoDoor, TopClean</b>			
Spiegelglas Schwarz	<b>2106700004</b>	3761,-	<b>4475,-</b>
Spiegelglas Platinum	<b>2106700009</b>	3761,-	<b>4475,-</b>

Für den Einbau von 2 Geräten übereinander benötigen Sie ein Winkelset - Artikel K50572  
 Beim Zubehör finden sie einen Vollauszug - Artikel 1245881



Spiegelglas Schwarz


Spiegelglas  
Platinum

Spiegelglas Pearl



## Combair V6000 45P Pyrolyse

### Ausstattung



### Bedienung und Anzeige

- Pyrolyse
- Fassungsvolumen 43 l
- Vollfarbiges Grafikdisplay
- Touchscreen mit CircleSlider
- Personalisierbares Display
- Anzahl Sprachen in der Anzeige 15
- Leichte Türreinigung
- SoftOpen und SoftClose
- Tageszeitanzeige
- Timerfunktion
- Schnelles Aufheizen des Garraums mit Vorheizen
- Rezeptbuch inbegriffen
- Automatisches Licht bei Programmende
- EasyCook mit Filterfunktionen
- 3-Punkt-Gargutsensor
- Beleuchtung LED
- GarAutomatik

### Geräteinformationen

<b>Maße (H x B x T)</b>	454 x 597 x 596 mm		
<b>Anschluss</b>	220-240 V~	3000 W	16 A



Ausführung	Artikelnummer	Preis exkl.	Preis inkl.
<b>Pyrolyse</b>			
Spiegelglas Schwarz	<b>2105900006</b>	3677,-	<b>4375,-</b>
Spiegelglas Platinum	<b>2105900016</b>	3677,-	<b>4375,-</b>
Spiegelglas Pearl	<b>2105900007</b>	3677,-	<b>4375,-</b>



Spiegelglas Schwarz



Spiegelglas Platinum



## Combair V6000 45

### Ausstattung



### Bedienung und Anzeige

- Fassungsvolumen 43 l
- Vollfarbiges Grafikdisplay
- Touchscreen mit CircleSlider
- Personalisierbares Display
- Anzahl Sprachen in der Anzeige 15
- Leichte Türreinigung
- SoftOpen und SoftClose
- Tageszeitanzeige
- Timerfunktion
- Schnelles Aufheizen des Garraums mit Vorheizen
- Rezeptbuch inbegriffen
- Automatisches Licht bei Programmende
- EasyCook mit Filterfunktionen
- 3-Punkt-Gargutsensor
- Beleuchtung LED
- GarAutomatik

### Geräteinformationen

<b>Maße (H x B x T)</b>	454 x 597 x 596 mm		
<b>Anschluss</b>	220-240 V~	3000 W	16 A



Ausführung	Artikelnummer	Preis exkl.	Preis inkl.
<b>TopClean</b>			
Spiegelglas Schwarz	<b>2105000006</b>	3256,-	<b>3875,-</b>
Spiegelglas Platinum	<b>2105000011</b>	3256,-	<b>3875,-</b>

Für den Einbau von 2 Geräten übereinander benötigen Sie ein Winkelset - Artikel K50572  
Beim Zubehör finden sie einen Vollauszug - Artikel 1245881



Spiegelglas Schwarz



Spiegelglas Platinum



Spiegelglas Schwarz



Spiegelglas Platinum



## Combair V4000 45P Pyrolyse

### Ausstattung



### Bedienung und Anzeige

- Pyrolyse
- Fassungsvolumen 43 l
- Vollfarbiges Grafikdisplay
- Touchscreen mit CircleSlider
- Personalisierbares Display
- Anzahl Sprachen in der Anzeige 15
- Leichte Türreinigung
- SoftOpen und SoftClose
- Tageszeitanzeige
- Timerfunktion
- Schnelles Aufheizen des Garraums mit Vorheizen
- Rezeptbuch kostenpflichtig erhältlich
- Automatisches Licht bei Programmende
- EasyCook mit Filterfunktionen
- 3-Punkt-Gargutsensor

### Geräteinformationen

<b>Maße (H x B x T)</b>	454 x 597 x 596 mm		
<b>Anschluss</b>	220 - 240 V~	3000 W	16 A



Ausführung	Artikelnummer	Preis exkl.	Preis inkl.
<b>Pyrolyse</b>			
Spiegelglas Schwarz	<b>2105800006</b>	2836,-	<b>3375,-</b>
Spiegelglas Platinum	<b>2105800011</b>	2836,-	<b>3375,-</b>

## Combair V4000 45

### Ausstattung



### Bedienung und Anzeige

- Fassungsvolumen 43 l
- Vollfarbiges Grafikdisplay
- Touchscreen mit CircleSlider
- Personalisierbares Display
- Anzahl Sprachen in der Anzeige 15
- Leichte Türreinigung
- SoftOpen und SoftClose
- Tageszeitanzeige
- Timerfunktion
- Schnelles Aufheizen des Garraums mit Vorheizen
- Rezeptbuch kostenpflichtig erhältlich
- Automatisches Licht bei Programmende
- EasyCook mit Filterfunktionen
- 3-Punkt-Gargutsensor

### Geräteinformationen

<b>Maße (H x B x T)</b>	454 x 597 x 596 mm		
<b>Anschluss</b>	220 - 240 V~	3000 W	16 A



Ausführung	Artikelnummer	Preis exkl.	Preis inkl.
<b>TopClean</b>			
Spiegelglas Schwarz	<b>2104900006</b>	2416,-	<b>2875,-</b>
Spiegelglas Platinum	<b>2104900011</b>	2416,-	<b>2875,-</b>

Für den Einbau von 2 Geräten übereinander benötigen Sie ein Winkelset - Artikel K50572  
Beim Zubehör finden sie einen Vollauszug - Artikel 1245881





Spiegelglas Schwarz



Spiegelglas Platinum



## Combair V2000 45

### Ausstattung



### Bedienung und Anzeige

- Fassungsvolumen 43 l
- Vollfarbiges Grafikdisplay
- Touchscreen mit CircleSlider
- Personalisierbares Display
- Anzahl Sprachen in der Anzeige 15
- Leichte Türreinigung
- SoftOpen und SoftClose
- Tageszeitanzeige
- Timerfunktion
- Schnelles Aufheizen des Garraums mit Vorheizen
- Rezeptbuch kostenpflichtig erhältlich

### Geräteinformationen

<b>Maße (H x B x T)</b>	454 x 597 x 596 mm		
<b>Anschluss</b>	220 - 240 V~	3000 W	16 A



Ausführung	Artikelnummer	Preis exkl.	Preis inkl.
<b>Standardgerät</b>			
Spiegelglas Schwarz	<b>2104800007</b>	2038,-	<b>2425,-</b>
Spiegelglas Platinum	<b>2104800008</b>	2038,-	<b>2425,-</b>

Für den Einbau von 2 Geräten übereinander benötigen Sie ein Winkelset - Artikel K50572  
Beim Zubehör finden sie einen Vollauszug - Artikel 1245881

# Ausstattung und Zubehör - Excellence Line

## Backöfen

Beschreibung		Art.-Nr.	Preis exkl.	Preis inkl.	Comhair V6000	Comhair V4000	Comhair V2000
1	Rezeptbuch „Backen- Mit Leidenschaft für Details“	1063751	61,-	72,-	■ (1)	●	●
2	Kuchenblech mit TopClean	K54000	71,-	85,-	■ (2)	■ (2)	
3	Kuchenblech BrilliantEmail	K44006	60,-	71,-			■ (2)
4	Gitterrost Chromnickel-Stahl	K44119	71,-	85,-	■ (1)	■ (1)	■ (1)
5	Kuchenblech rund, mit TopClean, Durchmesser 24 cm	K34527	71,-	85,-	●	●	●
6	Kuchenblech rund, mit TopClean, Durchmesser 29 cm	K34528	86,-	102,-	●	●	●
7	Kuchenblech rund, mit TopClean, Durchmesser 31 cm	K34529	89,-	106,-	●	●	●
8	Winkelset	K50572	108,-	128,-	●	●	●
9	Designabdeckung 16 mm zwischen 2 Backöfen, schwarz (Höhe 10,5 mm)	K37158	82,-	98,-	●	●	●
10	Designabdeckung 19 mm zwischen 2 Backöfen, schwarz (Höhe 13,5 mm)	K37159	82,-	98,-	●	●	●
11	Abdeckplatte Spiegelglas, 12,5/60 cm schwarz, für alle Backöfen	K34549	105,-	125,-	●	●	●
12	Adapterrahmen Spiegelglas, 3,5/60 cm schwarz, für alle Backöfen	K38134	129,-	154,-	●	●	●
13	Drehspieß-Set (60er)	1073540	252,-	300,-	■ (1)		
14	Pizza Set 431 x 370 mm - Walnuss	1285190	332,-	395,-	●	●	●

■ (Anzahl) im Lieferumfang enthalte ● mit Gerät kompatibel  
 \* Zuzüglich Versandkosten bei separater Bestellung unter € 150 exklusive MwSt.



1



2/3



4



5/6/7



14

Beschreibung		Art.-Nr.	Preis exkl.	Preis inkl.	Combair V6000	Combair V4000	Combair V2000
1	Vollauszug Combair 60, 3 Ebenen	1245880	363,-	<b>432,-</b>	●	●	●
2	Vollauszug Combair 45, 2 Ebenen	1245881	315,-	<b>375,-</b>	●	●	●
3	Designgriff Schwarz 449 mm	1230756	78,-	<b>93,-</b>	●	●	●
4	Designgriff Platinum 449 mm	1230757	134,-	<b>159,-</b>	●	●	●
5	Designgriff Pearl 449 mm	1230758	134,-	<b>159,-</b>	●	●	●

■ (Anzahl) im Lieferumfang enthalte ● mit Gerät kompatibel

\* Zuzüglich Versandkosten bei separater Bestellung unter € 150 exklusive MwSt.



1



2



3



4



5

# Maßzeichnungen - Excellence Line

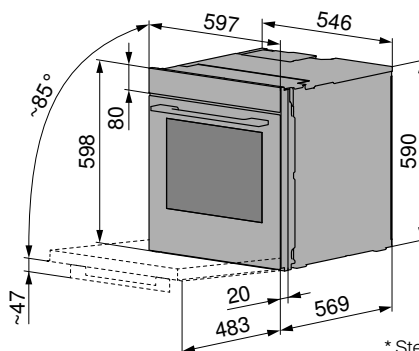
**Combair V6000 60/60P,**

**Combair V4000 60/60P,**

**Combair V2000 60**

Gültig für Artikelnummer:

<b>2104700007</b>	<b>2104500009</b>
<b>2104700012</b>	<b>2104500014</b>
<b>2106800007</b>	<b>2105500009</b>
<b>2106800012</b>	<b>2105500014</b>
<b>2105700009</b>	
<b>2105700019</b>	
<b>2107300007</b>	<b>2104300014</b>
<b>2107300012</b>	<b>2104300015</b>



\* Steckdose hinter den Geräten nur möglich, wenn die Nischentiefe um 30mm erhöht wird.

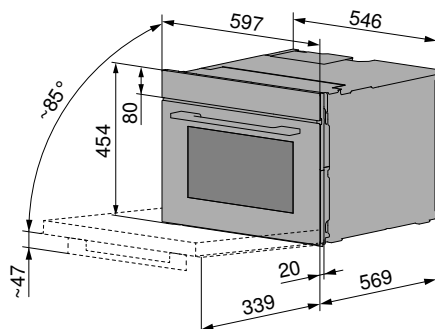
**Combair V6000 45/45P,**

**Combair V4000 45/45P,**

**Combair V2000 45**

Gültig für Artikelnummer:

<b>2105000006</b>	<b>2104900006</b>
<b>2105000011</b>	<b>2104900011</b>
<b>2106700004</b>	<b>2105800006</b>
<b>2106700009</b>	<b>2105800011</b>
<b>2105900006</b>	
<b>2105900016</b>	
<b>2107000004</b>	<b>2104800007</b>
<b>2107000009</b>	<b>2104800008</b>



\* Steckdose hinter den Geräten nur möglich, wenn die Nischentiefe um 30mm erhöht wird.





# Schubladen

Für mehr Komfort und Luxus beim Kochen im Alltag: Vakuumier-, Wärme- und Systemschubladen sind die ideale Ergänzung zum Backofen, Dampfgarer oder Coffee-Center.

# Schubladen für den Alltag und für besondere Anlässe

Für Hobbyköche, die Komfort in der Küche schätzen und Freude an kleinen Extras haben, sind Vakuumier-, Wärme- und Systemschubladen genau das Richtige.

## Schubladen in neuem Design

Das Design der Schubladen ist auf die Excellence Line abgestimmt und kann daher nahtlos mit allen Geräten dieser neuen Generation kombiniert werden. Alle Schubladen sind mit schwarzem oder platinfarbenem Spiegelglas erhältlich. Schwarz ist der zeitlose Klassiker, während sich Platinum harmonisch in helle Küchen integrieren lässt. Auch der vollständige Einbau in die Küchenfront ist möglich. Dabei werden die Schubladen vollständig im individuellen Küchendesign verborgen und sind von außen nicht sichtbar. Mit ihrer Touch-Bedienung und der Push/Pull-Öffnung eignen sich die Schubladen perfekt für grifflose Küchen.

Die neue Systemschublade, die in Design und Farbe den Backöfen und Dampfgarern gleicht, ist eine praktische und unauffällige Aufbewahrungslösung für Kuchenbleche und sonstiges Zubehör. Wärmeschubladen sind die ideale Ergänzung zum Backofen, Combi-Steamer oder Coffee-Center. Dank der perfekten Kombination aus Glasheizplatte und ausgeklügeltem Heißluftsystem wird die Wärme optimal in der gesamten Schublade verteilt. Wärmeschubladen können daher auch zum Aufwärmen von Speisen und Geschirr verwendet werden.

Die Vakuumierschublade ist die perfekte Ergänzung zum Combi-Steamer. Sie bietet Unterstützung für ambitionierte Hobbyköche ebenso wie für Profiköche. In der Schublade werden die Lebensmittel vakuumiert und anschließend im Beutel im Vacuisine-Verfahren (sous-vide) gradgenau gegart.



# Mögliche Gerätekombinationen

Für alle Bedürfnisse: Je nach Nischenhöhe können Sie Ihr Gerät perfekt mit der passenden Schublade kombinieren.



906 mm

Combair V6000 60  
Wärmeschublade V4000 31



CombiSteamer V6000 45  
CombiSteamer V6000 45

CoffeeCenter V6000 45  
Wärmeschublade V4000 31  
Vakuumschublade V6000 14



877 mm

CombairSteamer V6000 60  
Wärmeschublade V4000 28



594 mm

CombiSteamer V6000 45  
Vakuumschublade V6000 14



# Vakuumschubladen - Excellence Line



Spiegelglas Schwarz



Spiegelglas Platinum



Spiegelglas Pearl



## Vakuumschublade V6000 14

### Betriebsarten



### Bedienung und Anzeige

- Vakuumierstufen 4
- Vakuumierstufen bei externem Vakuumieren 3
- Geeignet für Flüssigkeiten
- Stabiler Teleskop-Vollauszug
- Push/Pull
- TouchControl
- Edelstahl Innenraum
- Beutelabstützung
- Innenabmessung (H x B x T): 95 x 350 x 285 mm
- Vakuumbbeutel enthalten:
  - 50 Beutel zu 180 x 280 mm
  - 50 Beutel zu 240 x 350 mm

### Geräteinformationen

Maße (H x B x T)	142 x 596 x 547 mm		
Anschluss	220 - 240 V~	320 W	10 A

Ausführung	Artikelnummer	Preis exkl. Preis inkl.	
Spiegelglas Schwarz	3600400003	3068,-	3650,-
Spiegelglas Platinum	3600400004	3068,-	3650,-
Spiegelglas Pearl	3600400005	3068,-	3650,-
Vollintegrierbar	3600500001	3021,-	3595,-

Für den Einbau von 2 Geräten übereinander benötigen Sie ein Winkelset - Artikel K50572

# Wärmeschubladen - Excellence Line



Spiegelglas Schwarz



Spiegelglas Platinum



Spiegelglas Schwarz

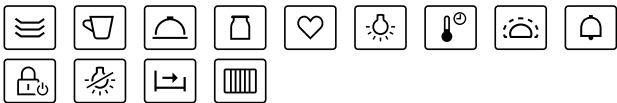


Spiegelglas Platinum



## Wärmeschublade V4000 31

### Betriebsarten



### Bedienung und Anzeige

- Push/Pull
- TouchControl
- Edelstahl Innenraum
- Fassungsvermögen Menügeschirr 20
- Fassungsvermögen Teller 40 (Ø 27cm)
- Elektronischer Temperaturregler
- Anzahl Temperaturstufen 6
- Boden mit Glasheizplatte
- Indoor Light
- Sabbath-Modus
- FunctionLight
- Mit Gitterrost für eine zweite Ebene
- Innenabmessung (H x B x T): 265 x 515 x 457 mm
- Temperaturbereich 30-80 °C

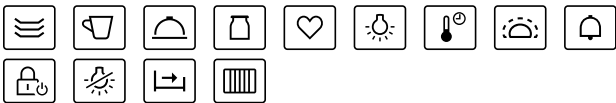
### Geräteinformationen

Maße (H x B x T)	310 x 596 x 547 mm		
Anschluss	220-240V~	810 W	10 A

Ausführung	Artikelnummer	Preis exkl.	Preis inkl.
Spiegelglas Schwarz	3403100002	1803,-	2145,-
Spiegelglas Platinum	3403100003	1803,-	2145,-

## Wärmeschublade V4000 28

### Betriebsarten



### Bedienung und Anzeige

- Push/Pull
- TouchControl
- Edelstahl Innenraum
- Fassungsvermögen Menügeschirr 20
- Fassungsvermögen Teller 40 (Ø 27cm)
- Elektronischer Temperaturregler
- Anzahl Temperaturstufen 6
- Boden mit Glasheizplatte
- Indoor Light
- Sabbath-Modus
- FunctionLight
- Mit Gitterrost für eine zweite Ebene
- Innenabmessung (H x B x T): 236 x 515 x 457 mm
- Temperaturbereich 30-80 °C

### Geräteinformationen

Maße (H x B x T)	281 x 596 x 547 mm		
Anschluss	220-240V~	810 W	10 A

Ausführung	Artikelnummer	Preis exkl.	Preis inkl.
Spiegelglas Schwarz	3403000002	1702,-	2025,-
Spiegelglas Platinum	3403000003	1702,-	2025,-

Für den Einbau von 2 Geräten übereinander benötigen Sie ein Winkelset - Artikel K50572



Spiegelglas Schwarz



Spiegelglas Platinum



Spiegelglas Schwarz



Spiegelglas Platinum



Spiegelglas Pearl



## Wärmeschublade V4000 22

### Betriebsarten



### Bedienung und Anzeige

- Push/Pull
- TouchControl
- Edelstahl Innenraum
- Fassungsvermögen Menügeschirr 15
- Fassungsvermögen Teller 30 (Ø 27cm)
- Elektronischer Temperaturregler
- Anzahl Temperaturstufen 6
- Boden mit Glasheizplatte
- Indoor Light
- Sabbath-Modus
- FunctionLight
- Innenabmessung (H x B x T): 174 x 515 x 457 mm
- Temperaturbereich 30-80 °C

### Geräteinformationen

<b>Maße (H x B x T)</b>	218 x 596 x 547 mm		
<b>Anschluss</b>	220-240V~	810 W	10 A

Ausführung	Artikelnummer	Preis exkl.	Preis inkl.
Spiegelglas Schwarz	3402900002	1605,-	1910,-
Spiegelglas Platinum	3402900003	1605,-	1910,-

## Wärmeschublade V4000 14

### Betriebsarten



### Bedienung und Anzeige

- Push/Pull
- TouchControl
- Edelstahl Innenraum
- Fassungsvermögen Menügeschirr 6
- Fassungsvermögen Teller 14 (Ø 27cm)
- Elektronischer Temperaturregler
- Anzahl Temperaturstufen 6
- Boden mit Glasheizplatte
- Indoor Light
- Sabbath-Modus
- FunctionLight
- Innenabmessung (H x B x T): 98x515x457 mm
- Temperaturbereich 30-80 °C

### Geräteinformationen

<b>Maße (H x B x T)</b>	142 x 596 x 547 mm		
<b>Anschluss</b>	220-240V~	810 W	10 A

Ausführung	Artikelnummer	Preis exkl.	Preis inkl.
Spiegelglas Schwarz	3402600003	1508,-	1795,-
Spiegelglas Platinum	3402600004	1508,-	1795,-
Spiegelglas Pearl	3402600005	1508,-	1795,-
Vollintegrierbar	3402700001	1449,-	1725,-

Für den Einbau von 2 Geräten übereinander benötigen Sie ein Winkelset - Artikel K50572

# Systemschubladen - Excellence Line



Spiegelglas Schwarz



Spiegelglas Platinum



## Systemschublade V2000 14

### Betriebsarten



### Bedienung und Anzeige

- Push/Pull
- Stabiler Teleskop-Vollauszug
- Innenabmessung (H x B x T): 130 x 510 x 485 mm

### Geräteinformationen

Maße (H x B x T) 142 x 596 x 560 mm

Ausführung	Artikelnummer	Preis exkl. Preis inkl.	
Spiegelglas Schwarz	3500500002	836,-	995,-
Spiegelglas Platinum	3500500003	836,-	995,-

Für den Einbau von 2 Geräten übereinander benötigen Sie ein Winkelset - Artikel K50572

# Ausstattung und Zubehör - Excellence Line

## Vakuumier- und Wärmeschubladen

Beschreibung		Art.-Nr.	Preis exkl.	Preis inkl.	Vakuumschublade V6000 14	Wärmeschublade V4000 28	Wärmeschublade V4000 31
1	Vakuumierbeutel, 50 Stk., 180 x 280 mm (BPA-frei)	1012506	60,-	71,-	■ (1)		
2	Vakuumierbeutel, 50 Stk., 240 x 350 mm (BPA-frei)	1012507	62,-	74,-	■ (1)		
3	Dichtungspads für Vacuisine mit Gargutsensor, 1 Rolle à 100 cm	1029496	39,-	46,-	●		
4	Gitterrost für Wärmeschubladen 283 und 312	1045990	60,-	71,-		■ (1)	■ (1)
5	Broschüre Vacuisine – inspirierende Rezepte von Spitzenköchen und alles Wissenswerte rund um Vacuisine (Sous-vide-Garen)	1029752	52,-	62,-	●		

■ (Anzahl) im Lieferumfang enthalten ● mit Gerät kompatibel  
 \* Zuzüglich Versandkosten bei separater Bestellung unter € 150 exklusive MwSt.



1/2



3



4



5

# Maßzeichnungen - Excellence Line

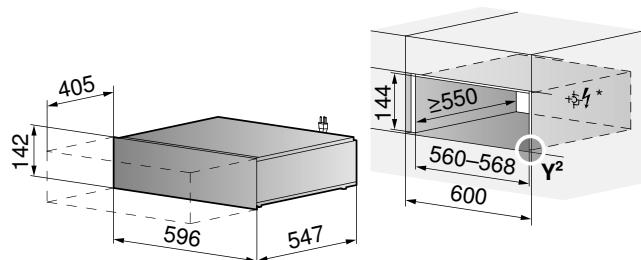
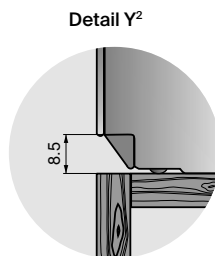
## Vakuumschublade V6000 14

Einzeleinbau, Spiegelglas schwarz,  
platinfarben

Gültig für Artikelnummer:

3600400003

3600400004



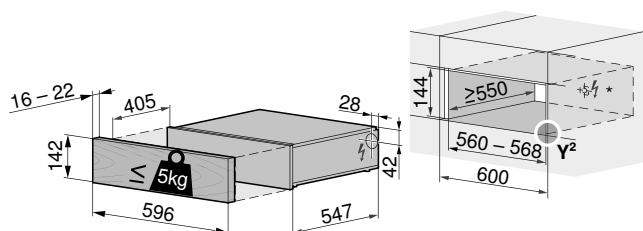
\* Steckdose hinter den Geräten nur möglich, wenn die Nischentiefe um 30mm erhöht wird.

## Vakuumschublade V6000 14

Einzeleinbau, vollintegriert

Gültig für Artikelnummer:

3600500001



\* Steckdose hinter den Geräten nur möglich, wenn die Nischentiefe um 30mm erhöht wird.

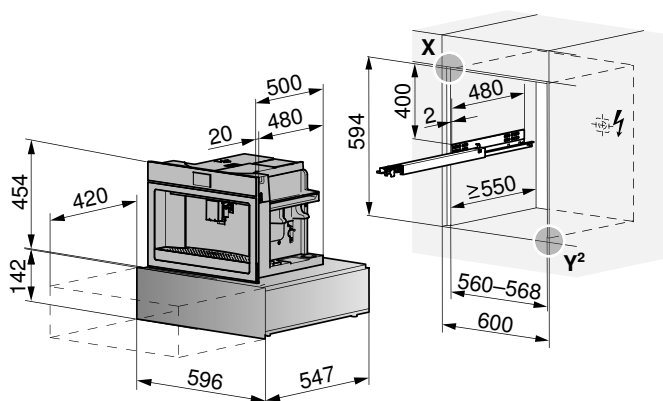
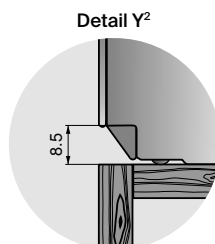
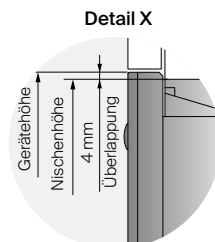
## Systemschublade V2000 14

Installiert mit CoffeeCenter V6000 45

Spiegelglas schwarz und platinfarben:

3500500002

3500500003



Ausführlichere Informationen  
finden Sie in unserer Planungshilfe  
auf [vzug.com](http://vzug.com)

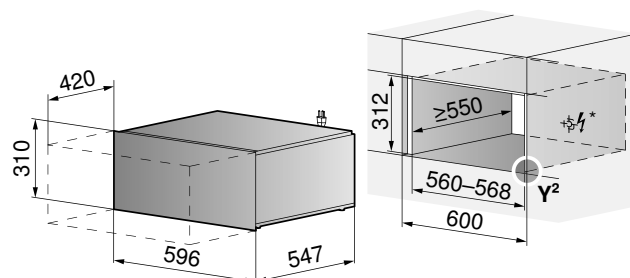
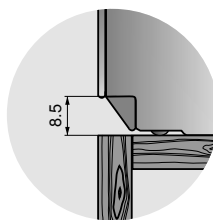


### Wärmeschublade V4000 31

Einzeleinbau, Spiegelglas schwarz,  
Spiegelglas platinfarben  
Gültig für Artikelnummer:

3403100002

3403100003



\* Steckdose hinter den Geräten nur möglich, wenn die Nischentiefe um 30mm erhöht wird.

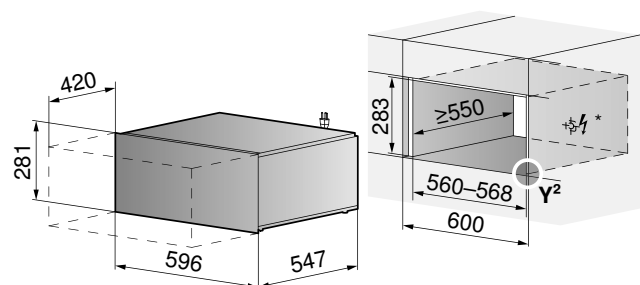
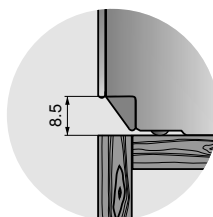
### Wärmeschublade V4000 28

Einzeleinbau, Spiegelglas schwarz,  
platinfarben  
Gültig für Artikelnummer:

3403000002

3403000003

Detail Y²



\* Steckdose hinter den Geräten nur möglich, wenn die Nischentiefe um 30mm erhöht wird.

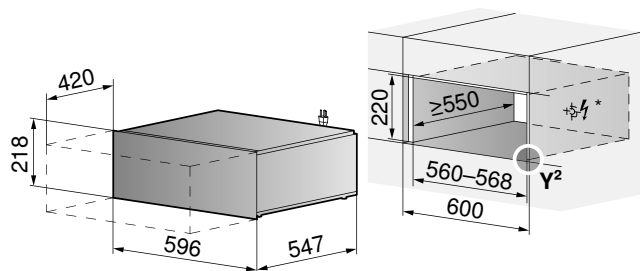
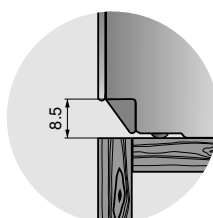
### Wärmeschublade V4000 22

Einzeleinbau, Spiegelglas schwarz,  
Spiegelglas platinfarben  
Gültig für Artikelnummer:

3402900002

3402900003

Detail Y²



\* Steckdose hinter den Geräten nur möglich, wenn die Nischentiefe um 30mm erhöht wird.



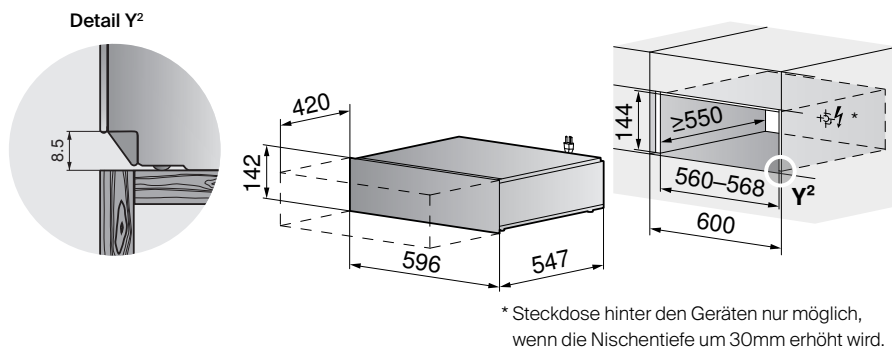
Ausführlichere Informationen  
finden Sie in unserer Planungshilfe  
auf [vzug.com](http://vzug.com)

### Wärmeschublade V4000 14

Einzeleinbau, Spiegelglas schwarz,  
Spiegelglas platinfarben  
Gültig für Artikelnummer:

3402600003

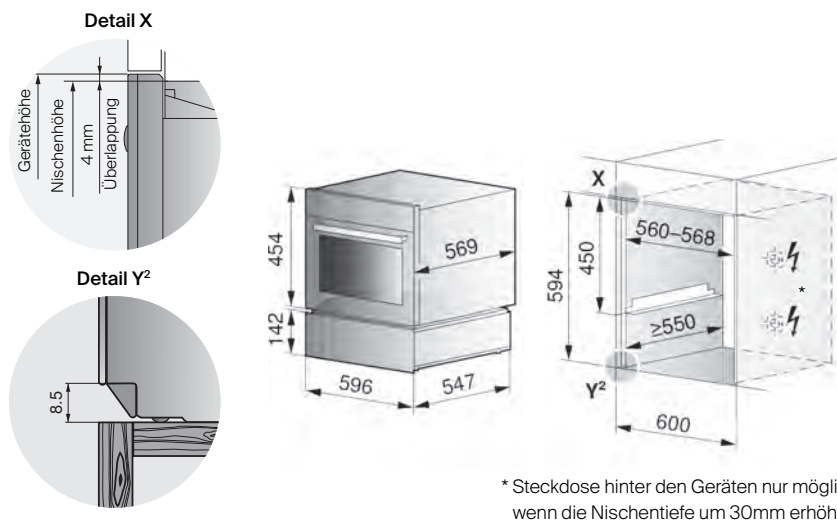
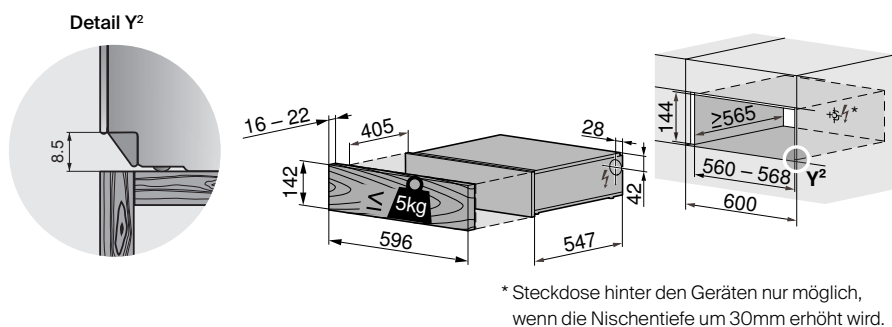
3402600004



### Wärmeschublade V4000 14

Einzeleinbau, vollintegriert  
Gültig für Artikelnummer:

3402700001



Ausführlichere Informationen  
finden Sie in unserer Planungshilfe  
auf [vzug.com](http://vzug.com)







# Mikrowelle

Vielseitiger Allrounder zum Auftauen, Aufwärmen und Zubereiten von Speisen.

# Multitalent für individuelle Ansprüche

## Vielfältig

Ob ein Multitalent mit Kombinationsbetrieb oder eine Mikrowelle, welche die klassischen Funktionen wie das Aufwärmen von Speisen und Flüssigkeiten anbietet – unser Sortiment erfüllt individuelle Ansprüche.

## Individuell

Egal ob Gratin zubereiten oder eine runde Pizza mit besonders dünnem Boden backen: Die Kombi-Mikrowelle bietet für viele Gerichte eine optimale Betriebsart.

## Ästhetisch

Die Kombi-Mikrowelle der Excellence Line besticht durch ein puristisches Design, das sich in den beiden Spiegelglasfarben Schwarz oder Platinum nahtlos in die Küche integriert.



### PizzaPlus

Der emaillierte Drehteller hilft bei der gleichmässigen Verteilung der Unterhitze und sorgt für besonders knusprige Pizza- und Wähenböden.



### Heissluft

Das Backen von Brötchen und kleinem Blätterteiggebäck gelingt ganz einfach. Im Kombibetrieb mit Mikrowelle lassen sich Gerichte noch schneller zubereiten.



### Grill-Heissluft mit Mikrowelle

Diese Kombination verleiht dem Gargut wie Lasagne oder Auflauf innert kurzer Zeit eine schöne goldbraune Oberfläche.



### EasyCook

EasyCook bietet Einstellhilfen für rund 100 Lebensmittel. Das Gerät schlägt die optimalen Garmethoden für das gewünschte Lebensmittel vor.



### Erhitzen und Aufwärmen

Dieses Programm eignet sich für das schnelle und einfache Erwärmen von Speisen und Flüssigkeiten.



### Favoriten

Mit dieser Funktion lassen sich Lieblingsprogramme speichern – für ein bequemes und schnelles Starten auf Knopfdruck.



Mikrowellen-Sortiment entdecken.



Produktvergleich – Excellence Line

	Katalogseite	CombiMiwel V4000
Ausführungen		
Einbau im Hochschrank		●
Spiegelglas Schwarz   Platinum		●   ●
Beleuchtung (LED)		●
Garraumvolumen (l)		44
Mikrowellenleistung max. (W)		900
Mikrowellenstufen		17
Grill (W)		1750
Unterhitze (W)		600
Heissluft (W)		1750
Drehteller in cm (Material)		36,3 (Email)
Exklusivitäten von V-ZUG		
Vollfarbiges Grafikdisplay		●
Touchscreen mit CircleSlider		●
Personalisierbares Display		●
EasyCook		●
V-ZUG-Home		●
Funktionen, Automaten, Kombibetrieb-Anwendungen		
Mikrowelle		●
Heissluft		●
PizzaPlus		●
Heissluft-Mikrowelle   PizzaPlus-Mikrowelle		●   ●
Grill		●
Grill-Umluft   Grill-Mikrowelle   Grill-Umluft mit Mikrowelle		●   ●   ●
Favoriten		●
Eigene Rezepte		●
Auftauen		●
Erhitzen und Aufwärmen		●
Wellness		●
Bedienung und Anzeige		
Uhrzeit   Timer		●   ●
Einschaltdauer		●
Ausschaltzeit		●
Anzeige Sprachen		16
Kindersicherung		●
Garraum (Edelstahl)		●

● = vorhanden



# CombiMiwell V4000 45

## Ausstattung



## Bedienung und Anzeige

- Fassungsvolumen 44 l
- EasyCook
- Anzahl Sprachen in der Anzeige 22
- Touchscreen mit CircleSlider
- Vollfarbiges Grafikdisplay
- Türanschlag unten
- Nennleistung Mikrowelle 900 W
- Nennleistung Grill 1750 W

## Geräteinformationen

Maße (H x B x T)	454 x 597 x 566 mm		
Anschluss	220 - 240 V~	3600 W	16 A

Ausführung	Artikelnummer	Preis exkl.	Preis inkl.
Spiegelglas Schwarz	2402500008	2815,-	3350,-
Spiegelglas Platinium	2402500009	2815,-	3350,-

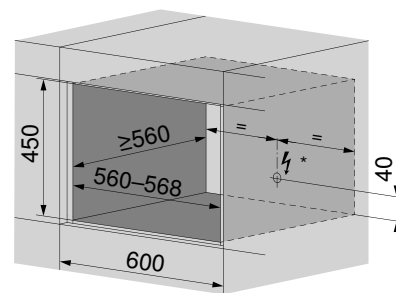
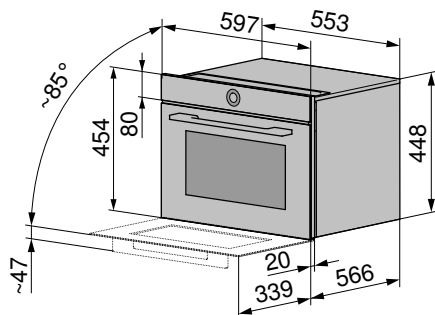
## Mass-Skizzen – Excellence Line

## CombiMiwell V4000 45

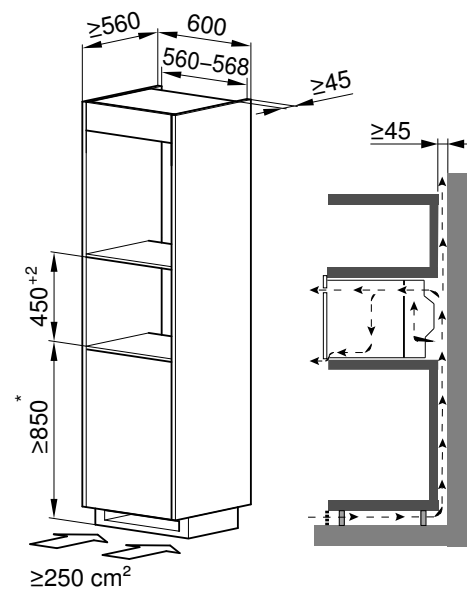
Mindesteinbauhöhe: Abstand 850 mm  
vom Boden bis zur Unterkante der  
Mikrowelle einhalten.  
Gültig für Artikelnummer

2402500003

2402500004



\* Steckdose hinter den Geräten nur möglich, wenn die Nischentiefe um 30mm erhöht wird.



Detaillierte Planungsinformationen  
sind auf unserer Website zu finden.

# Ausstattung und Zubehör – Excellence Line

Beschreibung		Art.-Nr.	Preis exkl.	Preis inkl.	CombiMiwell V4000 45
1	Tellerabdeckhaube	1134632	24,-	29,-	■
2	Winkelset 60	K50572	108,-	128,-	●
3	Kuchenblech rund, mit TopClean, Ø 24 cm	K34527	86,-	102,-	●
4	Kuchenblech rund, mit TopClean, Ø 29 cm	K34528	89,-	106,-	●
5	Kuchenblech rund, mit TopClean, Ø 31 cm	K34529	89,-	106,-	●

■ (Anzahl) im Lieferumfang enthalten ● mit Gerät kompatibel  
\* Zuzüglich Versandkosten bei separater Bestellung unter € 150 exklusive MwSt.



1



2



3/4/5

Weiteres Zubehör auf  
[vzug.com/zubehoer](http://vzug.com/zubehoer)







# Coffee-Center

Ob Ristretto, Espresso, Cappuccino, Caffè Latte oder Flat White – die vollautomatischen Kaffeemaschinen bieten für jeden Geschmack den perfekt gebrühten Kaffee.



# Höchster Kaffeegenuss auf Knopfdruck

Das CoffeeCenter V6000 45 begeistert Hobby-Baristas mit einem hochwertigen Mahlwerk und dem perfekten Druck beim Brühvorgang. Fünf voreinstellbare Kaffeestärken von extra mild bis sehr kräftig und fünf Tassengrößen ermöglichen eine individuelle Zubereitung. Die Kaffeetemperatur lässt sich ebenfalls individuell einstellen. Es können bis zu sechs Benutzerprofile gespeichert und auf Knopfdruck abgerufen werden, damit jedes Haushaltsmitglied Kaffee nach seinen Vorlieben brühen kann.

## Neues Design, intuitive Bedienung

Das Design des Coffee-Centers ist auf die Excellence Line abgestimmt und kann nahtlos mit allen Geräten dieser Generation, darunter Backöfen, Dampfgarer und Weinkühler, kombiniert werden. Das Coffee-Center ist mit schwarzem oder platinfarbigem Spiegelglas erhältlich. Schwarz ist der zeitlose Klassiker, während sich Platin harmonisch in helle Küchen integrieren lässt. Ein intuitives Vollgrafikdisplay vereinfacht die Bedienung. Von Ristretto, Espresso, Espresso Macchiato, Doppio, Cappuccino, Flat White, Caffè Latte, Latte Macchiato bis zu aktuellen Trends wie Long Coffee bietet das Coffee-Center für jeden Geschmack den perfekt aufgebrühten Kaffee. Alle Spezialitäten lassen sich in Stärke und Größe individualisieren und als Favorit speichern.

## Schaumkrone in drei Varianten

Der integrierte Milchschaumer bereitet den Schaum automatisch in drei Stufen zu – für Cappuccino, Latte Macchiato oder Caffè Latte. Der Thermo-Milchbehälter des Coffee-Centers ist doppelwandig und hält die Milch lange frisch. Alternativ kann er entnommen und im Kühlschrank gelagert werden.

## Automatisches Reinigungsprogramm

Ein automatisches Reinigungs- und Entkalkungsprogramm hält das Coffee-Center ohne manuelles Eingreifen sauber. Der Innenbehälter des Thermo-Milchbehälters ist spülmaschinenfest. Durch das Drehen des Knopfes an dem Thermo-Milchbehälters führt die Maschine automatisch eine Selbstreinigung der Milchschaumleitung durch.



## Coffee-Center - Excellence Line



Spiegelglas Schwarz



Spiegelglas Platinum



### CoffeeCenter V6000 45

#### Betriebsarten



#### Bedienung und Anzeige

- Vollfarbiges Grafikdisplay
  - Ristretto
  - Doppio
  - Long
  - Americano
  - Espresso macchiato
  - Flat white
- TouchControl
- Benutzerprofile 6
- Teleskopschienen soft closing/-opening
- Einstellbare Mahlgrad-Stufen 13
- Programmierbare Brühtemperatur
- Integriertes Reinigungsprogramm
- Automatisches Entkalkungsprogramm
- Wasserbehälter 2,3l
- Kapazität Bohnenbehälter 350 g
- Kapazität Tresterbehälter 14
- Beleuchtung LED
- Wähltaste Pulver/Bohnen
- Höhenverstellbarer Kaffeeauslauf (85-140mm)

#### Geräteinformationen

<b>Maße (H x B x T)</b>	454 x 596 x 480 mm		
<b>Anschluss</b>	220 - 240 V~	1350 W	10 A



64 kWh/a

Ausführung	Artikelnummer	Preis exkl. Preis inkl.	
Spiegelglas Schwarz	2500500003	3991,-	4750,-
Spiegelglas Platinum	2500500005	3991,-	4750,-



# Zubehör - Excellence Line

## Coffee-Center

Beschreibung		Art.-Nr.	Preis exkl.	Preis inkl.	Coffee-Center V6000 45
1	EcoDecalk Mini, 2 x 100 ml	1277083	26,-	31,-	
2	Wasserfilter für Coffee-Center	1091437	34,-	40,-	

- mit Gerät kompatibel
- \* Zuzüglich Versandkosten bei separater Bestellung unter € 150 exklusive MwSt.



1



2

Mehr Zubehör unter [vzug.com](http://vzug.com)



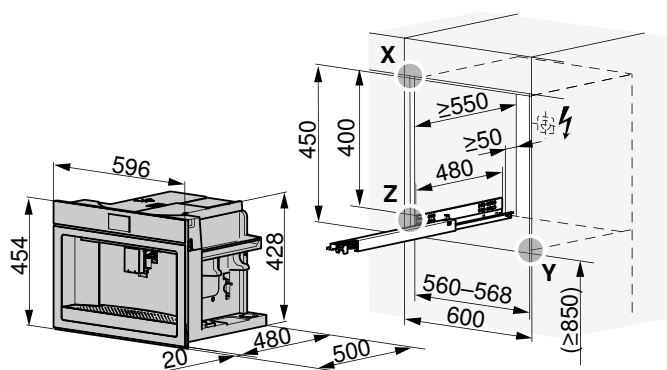
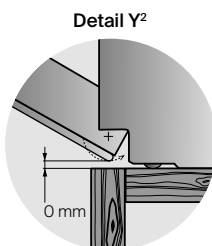
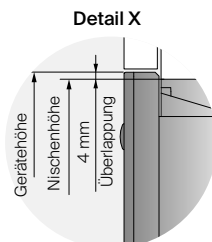
## Maßzeichnungen - Excellence Line

## Coffee-Center V6000 45

Gültig für Artikelnummer:

2500500003

2500500005



Ausführlichere Informationen  
finden Sie in unserer Planungshilfe  
auf [vzug.com](http://vzug.com)







# Kochfelder

Unsere Kochfelder vereinen innovative Technologien für maximale Kochgeschwindigkeit mit Präzision und Leichtigkeit und zeichnen sich durch ihr schlichtes Design mit eleganten Linien aus.

# Ein Kochfeld für jeden Anspruch

Unser neues Sortiment bietet für jeden Anspruch ein geeignetes Kochfeld. Ob modernes Induktionskochfeld oder unser FullFlex-Modell – alle Kochfelder sind intuitiv bedienbar und werden den höchsten ästhetischen Anforderungen gerecht.

Wir haben unser Kochfeldsortiment neu strukturiert und konzentrieren uns auf die erfolgreichsten Modelle. Ein standardisiertes Benennungssystem, das für alle unsere Kochfelder gilt, vereinfacht die Auswahl des richtigen Produkts.

## CookTop

### Induktion

Durch die direkte Energieübertragung auf den Pfannenboden erhitzen sich Speisen auf Induktionskochfeldern in Rekordzeit, aber mit minimalem Energieaufwand. Ein Liter Wasser wird in etwa zwei Minuten zum Sieden gebracht, was bis zu 30 % Energie spart. Die Wärme wird nur am Pfannenboden erzeugt, nicht aber am Glas des Kochfelds. So brennt kaum etwas an, und das Kochfeld kann jederzeit mit einem feuchten Tuch gereinigt werden. Zudem ist die Verbrennungsgefahr für Kinderhände gering.

### FullFlex

Wer noch mehr Flexibilität wünscht, wird vom FullFlex-Induktionskochfeld profitieren. Hier sind gar keine Kochzonen mehr vorgegeben. Es erkennt dank modernster Induktoren (48 Stück bei der 90-cm-Ausführung, 32 Stück bei 70 cm) automatisch Position und Größe des Kochgeschirrs. So können bis zu sechs Töpfe und Pfannen (bei 90 cm) beliebig auf der Glasfläche verteilt werden. Die Steuerung erfolgt komfortabel

über ein großes Farbdisplay mit einfachen, intuitiven Bedienelementen. Die intelligenten Funktionen des Geräts vereinfachen den Alltag und sorgen für ein einzigartiges kulinarisches Erlebnis. Mit AutoPowerPlus lässt sich Wasser schnell und ohne Überkochen erhitzen. Der ProfiModus passt die Leistungsstufe automatisch an, wenn das Kochgeschirr an eine andere Stelle geschoben wird. Die Warmhaltefunktion eignet sich ideal zum Aufwärmen bereits gegarter Speisen, etwa dem Risotto vom Vortag oder von Fertiggerichten. Die mit dem Kochfeld gelieferte Teppan-Yaki-Platte ermöglicht das Garen von Lebensmitteln im eigenen Saft und mit ihrer natürlichen Feuchtigkeit. Dazu wird die Platte einfach auf dem FullFlex-Kochfeld platziert und von diesem automatisch erkannt. Zum gleichzeitigen Garen von Fleisch und Gemüse lässt sie sich sogar in zwei unterschiedliche Temperaturzonen einteilen.

### CombiCookTop

Das CombiCookTop-Sortiment (ehemals Fusion) umfasst Induktionskochfelder, bei denen eine Dunstabzugshaube im Glas des Kochfelds integriert ist. Dämpfe werden genau dort abgesaugt, wo sie entstehen. Die beiden Kochzonen des CombiCookTop V4000 (ZoneFlex Induktion) erkennen automatisch die Größe und Position von Töpfen. Die Bedienung über das Touchscreen-Grafikdisplay ist intuitiv.



# Produktvergleich - Excellence Line


## Kochfelder Induktion

		CookTop V6000 i906 FullFlex	CookTop V6000 i905	CookTop V4000 i904	CombiCookTop V4000 i804	CombiCookTop V2000 i804	CookTop V4000 i804	CookTop V2000 i804	CookTop V6000 i705 FullFlex
	Breite in cm		90				80		70
	Seite im Prospekt	74	75	75	76	76	77	77	74
<b>Ausführungen</b>									
DualDesign (aufliegend oder flächenbündig)		●	●	●	●	●	●	●	●
OptiGlas			●		●		●	●	
<b>Einstellungen</b>									
Anzahl Kochzonen		6	5	4	4	4	4	4	5
Anzahl PowerPlus-Kochzonen		6	5	4	4	4	4	4	5
Brückenfunktion			●		●		●	●	
Memory Funktion		●			●		●		●
Automatische Topferkennung		●			●		●		●
<b>Bedienung und Pflege</b>									
Multi-Slider/Direktwahl			●	●			●		
Einfach-Slider		●			●	●		●	●
TFT-Farbdisplay		●							●
Touch-Grafikdisplay					●	●			
Grafikdisplay								●	
V-ZUG-Home		●							●
OptiLink			●		●	●	●		
Timer		●	●	●	●	●	●	●	●
Abschaltautomatik		●	●	●	●	●	●	●	●
Pausentaste		●	●	●	●	●	●	●	●
Ankochautomatik			●	●	●	●	●	●	●
Simmerfunktion		●	●	●	●	●	●	●	●
Wischschutztaste		●	●	●	●	●	●	●	●
Wiederherstellfunktion		●	●	●	●	●	●	●	●
Große Kochzonenabstände			●	●	●	●	●	●	
Warmhaltestufe		●	●	●	●	●	●	●	●
Schnelle Reaktionszeit		●	●	●	●	●	●	●	●
Kindersicherung		●	●	●	●	●	●	●	●





reddot award 2019  
winner



## CookTop V6000 i906 FullFlex

### Betriebsarten



### Bedienung und Anzeige

- Max. Leistung 11100 W
- Flexible Kochfläche
- Max. Anzahl Kochgeschirre 6
- Topfbodenerkennung ab 11 cm
- Schwarzglas
- Leistungsstufen 18
- Sicherheitspaket
- Vollfarbiges Grafikdisplay mit Touch-Steuerung
- Einfach-Slider
- Im Lieferumfang enthalten: Teppan-Yaki Platte (siehe Foto Zubehör)

### Geräteinformationen

<b>Maße (B x T)</b>	897 x 501 mm/R1,5		
<b>Anschluss</b>	400 V 3N~	11100 W	16 A
	400 V 2N~	7400 W	16 A
	3 x 230 V~	7400 W	16 A

Ausführung	Artikelnummer	Preis exkl.	Preis inkl.
<b>Breitenorm 90 cm</b>			
DualDesign	3113400003	6970,-	8295,-



## CookTop V6000 i705 FullFlex

### Betriebsarten



### Bedienung und Anzeige

- Max. Leistung 7400 W
- Flexible Kochfläche
- Max. Anzahl Kochgeschirre 5
- Topfbodenerkennung ab 11 cm
- Schwarzglas
- Leistungsstufen 18
- Sicherheitspaket
- Vollfarbiges Grafikdisplay mit Touch-Steuerung
- Einfach-Slider
- Im Lieferumfang enthalten: Teppan-Yaki Platte (siehe Foto Zubehör)

### Geräteinformationen

<b>Maße (B x T)</b>	691 x 501 mm/R1,5		
<b>Anschluss</b>	400 V 2N~	7400 W	16 A
	3 x 230 V~	7400 W	16 A
	230 V~	7400 W	32 A

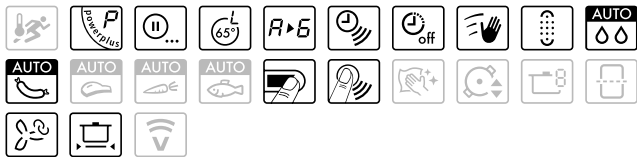
Ausführung	Artikelnummer	Preis exkl.	Preis inkl.
<b>Breitenorm 70 cm</b>			
DualDesign	3113200003	5290,-	6295,-

Luftleitblech Art.Nr. H61085 - nicht im Lieferumfang enthalten. Für Einbau zwingend erforderlich.



## CookTop V6000 i905

### Betriebsarten



### Bedienung und Anzeige

- Max. Leistung pro Kochzone 3700 W
- Kochzonen 5
- Mit einer Kochzone 28 cm
- Topfbodenerkennung ab 11 cm
- Leistungsstufen 9
- Sicherheitspaket
- Digitalanzeige
- Multi-Slider/Direktwahl
- OptiLink
- Verbindung von Kochzonen möglich

### Geräteinformationen

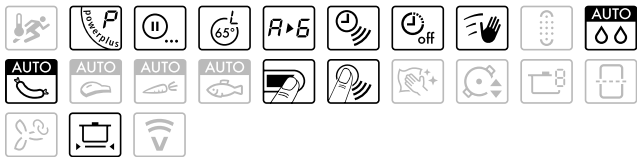
Maße (B x T)	897 x 501 mm/R1,5		
Anschluss	400 V 3N~	11100 W	16 A
	3 x 230 V~	7400 W	16 A

Ausführung	Artikelnummer	Preis exkl.	Preis inkl.
<b>Breitenorm 90 cm, OptiGlas</b>			
DualDesign	3111400008	3319,-	3950,-



## CookTop V4000 i904

### Betriebsarten



### Bedienung und Anzeige

- Max. Leistung pro Kochzone: vorne 3000 W, hinten 3700 W
- Kochzonen 4
- Topfbodenerkennung ab 11 cm
- BlackDesign
- Leistungsstufen 9
- Sicherheitspaket
- Digitalanzeige
- Multi-Slider/Direktwahl

### Geräteinformationen

Maße (B x T)	880 x 380 mm/R1,5		
Anschluss	400 V 2N~	7400 W	16 A
	3 x 230 V~	7400 W	16 A
	230 V~	7400 W	32 A

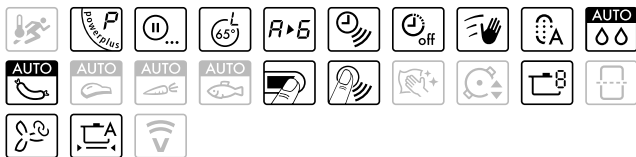
Ausführung	Artikelnummer	Preis exkl.	Preis inkl.
<b>Breitenorm 90 cm</b>			
DualDesign	3114200001	2899,-	3450,-





## CombiCookTop V4000 i804 ZoneFlex

### Betriebsarten Kochfeld



### Betriebsarten Lüften



### Ausstattung

- Max. Leistung pro Kochzone 3700 W
- ZoneFlex mit Brückenfunktion
- Kochzonen 4
- Topfbodenerkennung ab 11 cm
- Leistungsstufen 9 + i
- Grafikdisplay Touch
- Einfach-Slider
- OptiLink
- Anschluss für Fensterkontaktschalter
- Fettfilterkassette Aufnahmekapazität für Flüssigkeit 175 ml
- Auffangwanne mit Aufnahmekapazität für Flüssigkeit 350 ml
- Spülmaschinenfeste Fettfilterkassette
- Abluftleistung max. / Intensivstufe: 526 / 605 m³/h
- Geräuschwerte Abluft max./ Intensivstufe 66 / 70 dB(A)

### Geräteinformationen

<b>Maße (B x T)</b>	761 x 501 mm/R1,5		
<b>Anschluss</b>	400 V 2N~	7400 W	16A
	3 x 230 V~	7400 W	16A
	230 V~	7400 W	32A



Ausführung	Artikelnummer	Preis exkl.	Preis inkl.
<b>Breitennorm 80 cm, OptiGlas</b>			
DualDesign	3109600001	4748,-	5650,-

### Extras für Umluftbetrieb

Longlife-Plus-Aktivkohlefilter	1155757	367,-	437,-
--------------------------------	---------	-------	-------

### Sonderzubehör für den ungeführten Umluftbetrieb

Teleskopanschluss kurz	1157471	129,-	154,-
Teleskopanschluss lang	1157472	129,-	154,-

Weiteres Sonderzubehör für Abluft- oder Umluftbetrieb siehe Seite 110



## CombiCookTop V2000 i804

### Betriebsarten Kochfeld



### Betriebsarten Lüften



### Ausstattung

- Kochfeldleistung mit PowerPlus 2 x 3000 W, 1 x 3500 W, 1 x 3700 W
- Kochzonen 4
- Topfbodenerkennung ab 11 cm
- BlackDesign
- Leistungsstufen 9 + i
- Grafikdisplay Touch
- Einfach-Slider
- OptiLink
- Anschluss für Fensterkontaktschalter
- Fettfilterkassette Aufnahmekapazität für Flüssigkeit 175 ml
- Auffangwanne mit Aufnahmekapazität für Flüssigkeit 350 ml
- Spülmaschinenfeste Fettfilterkassette
- Abluftleistung max. / Intensivstufe: 526 / 605 m³/h
- Geräuschwerte Abluft max./ Intensivstufe 66 / 70 dB(A)

### Geräteinformationen

<b>Maße (B x T)</b>	761 x 501 mm/R1,5		
<b>Anschluss</b>	400 V 2N~	7400 W	16A
	3 x 230 V~	7400 W	16A
	230 V~	7400 W	32A



Ausführung	Artikelnummer	Preis exkl.	Preis inkl.
<b>Breitennorm 80 cm</b>			
DualDesign	3109500001	4076,-	4850,-

### Extras für Umluftbetrieb

Longlife-Plus-Aktivkohlefilter	1155757	367,-	437,-
--------------------------------	---------	-------	-------

### Sonderzubehör für den ungeführten Umluftbetrieb

Teleskopanschluss kurz	1157471	129,-	154,-
Teleskopanschluss lang	1157472	129,-	154,-

Weiteres Sonderzubehör für Abluft- oder Umluftbetrieb siehe Seite 110



## CookTop V4000 i804 ZoneFlex

### Betriebsarten



### Bedienung und Anzeige

- Max. Leistung pro Kochzone 3700 W
- Kochzonen 4
- **Topfbodenerkennung ab 11 cm**
- BlackDesign
- OptiGlas
- Leistungsstufen 9
- Sicherheitspaket
- Digitalanzeige
- Multi-Slider/Direktwahl
- ZoneFlex
- OptiLink

### Geräteinformationen

Maße (B x T)	761 x 501 mm/R2		
Anschluss	400 V 2N~	7400 W	16 A
	3 x 230 V~	7400 W	16 A
	230 V~	7400 W	32 A

Ausführung	Artikelnummer	Preis exkl.	Preis inkl.
<b>Breitennorm 80 cm, OptiGlas</b>			
DualDesign	3115800001	3269,-	3890,-



## CookTop V2000 i804

### Betriebsarten



### Bedienung und Anzeige

- Max. Leistung pro Kochzone 3700 W
- Kochzonen 4
- Topfbodenerkennung ab 11 cm
- Leistungsstufen 9
- Sicherheitspaket
- Digitalanzeige
- Einfach-Slider
- Verbindung von Kochzonen möglich

### Geräteinformationen

Maße (B x T)	761 x 501 mm/R1,5		
Anschluss	400 V 2N~	7400 W	16 A
	3 x 230 V~	7400 W	16 A
	230 V~	7400 W	32 A

Ausführung	Artikelnummer	Preis exkl.	Preis inkl.
<b>Breitennorm 80 cm, OptiGlas</b>			
DualDesign	3114600002	2500,-	2975,-



## CookTop V4000 i604 ZoneFlex

### Betriebsarten



### Bedienung und Anzeige

- Max. Leistung pro Kochzone 3700 W
- Kochzonen 4
- Topfbodenerkennung ab 11 cm
- OptiGlas
- BlackDesign
- Leistungsstufen 9
- Sicherheitspaket
- Digitalanzeige
- Multi-Slider/Direktwahl
- OptiLink

### Geräteinformationen

<b>Maße (B x T)</b>	571 x 501 mm/R2		
<b>Anschluss</b>	400 V 2N~	7400 W	16 A
	3 x 230 V~	7400 W	16 A
	230 V~	7400 W	32 A

Ausführung	Artikelnummer	Preis exkl.	Preis inkl.
<b>Breitenorm 60 cm, OptiGlas</b>			
DualDesign	3115700001	2626,-	3125,-



## CookTop V4000 i604

### Betriebsarten




### Bedienung und Anzeige

- Max. Leistung pro Kochzone 3700 W
- Kochzonen 4
- Topfbodenerkennung ab 11 cm
- OptiGlas
- Leistungsstufen 9
- Sicherheitspaket
- Digitalanzeige
- Multi-Slider/Direktwahl
- Verbindung von Kochzonen möglich
- OptiLink

### Geräteinformationen

<b>Maße (B x T)</b>	571 x 501 mm/R1,5		
<b>Anschluss</b>	400 V 2N~	7400 W	16 A
	3 x 230 V~	7400 W	16 A
	230 V~	7400 W	32 A

Ausführung	Artikelnummer	Preis exkl.	Preis inkl.
<b>Breitenorm 60 cm, OptiGlas</b>			
DualDesign	3111500010	2227,-	2650,-



## CookTop Teppan Yaki i40

### Betriebsarten



### Bedienung und Anzeige


- Max. Leistung pro Kochzone 1400 W
- Kochzonen 2
- BlackDesign
- Leistungsstufen 9
- Sicherheitspaket
- Digitalanzeige
- Multi-Slider/Direktwahl
- im Lieferumfang enthalten: 2 Wendeschaukeln und eine Garglocke

### Geräteinformationen

Maße (B x T)	384 x 501 mm/R1,5		
Anschluss	220-240 V~	2800 W	16 A

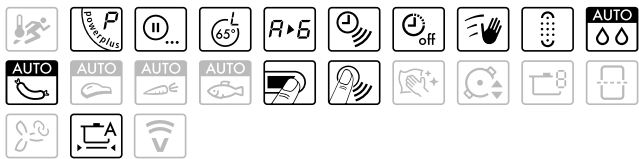
Ausführung	Artikelnummer	Preis exkl.	Preis inkl.
<b>Breitennorm 40 cm</b>			
DualDesign	3114000001	3521,-	4190,-

Verbindungsleisten für Kochfeld-Kombinationen, flächenbündig (2 Stück) H63789



## CookTop V4000 i402

### Betriebsarten




### Bedienung und Anzeige

- Max. Leistung pro Kochzone 3700 W
- Kochzonen 2
- Topfbodenerkennung ab 11 cm
- BlackDesign
- Leistungsstufen 9
- Sicherheitspaket
- Digitalanzeige
- Multi-Slider/Direktwahl

### Geräteinformationen

Maße (B x T)	384 x 501 mm/R1,5		
Anschluss	220-240 V~	3700 W	16 A

Ausführung	Artikelnummer	Preis excl.	Preis inkl.
Breitennorm 40 cm			
DualDesign	3114400001	1992,-	2370,-



## CookTop V4000 i302

### Betriebsarten



### Bedienung und Anzeige

- Max. Leistung pro Kochzone 3700 W
- Kochzonen 2
- Topfbodenerkennung ab 11 cm
- BlackDesign
- Leistungsstufen 9
- Sicherheitspaket
- Digitalanzeige
- Multi-Slider/Direktwahl

### Geräteinformationen

Maße (B x T)	281 x 501 mm/R1,5		
Anschluss	220-240 V~	3700 W	16 A

Ausführung	Artikelnummer	Preis excl.	Preis inkl.
Breitennorm 30 cm			
DualDesign	3114300001	1806,-	2150,-

Verbindungsleisten für Kochfeld-Kombinationen, flächenbündig (2 Stück) H63789

## Zubehör Induktion



Beschreibung		Art.-Nr.	Preis exkl.	Preis inkl.
1	Verbindungsleisten für Kochfeld-Kombinationen, flächenbündig (2 Stück)	H63789	129,-	<b>154,-</b>
2	Abdeck-/Schneidebrett für Teppan Yaki schmal	1021462	408,-	<b>485,-</b>
3	Teppan-Yaki-Platte für FullFlex-Induktion	1037885	809,-	<b>963,-</b>
4	Teppan-Garglocke	H62626	129,-	<b>154,-</b>
5	Luftleitblech	H61085	129,-	<b>154,-</b>

\* Zuzüglich Versandkosten bei separater Bestellung unter € 150 exklusive MwSt.

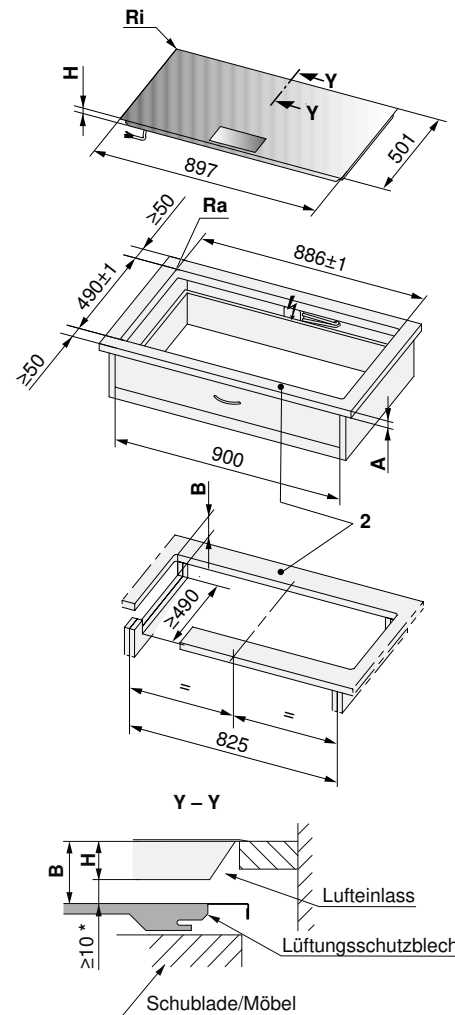
# Maßzeichnungen - Excellence Line

## Kochfelder Induktion

CookTop V6000 i906 FullFlex – Breite 90 cm

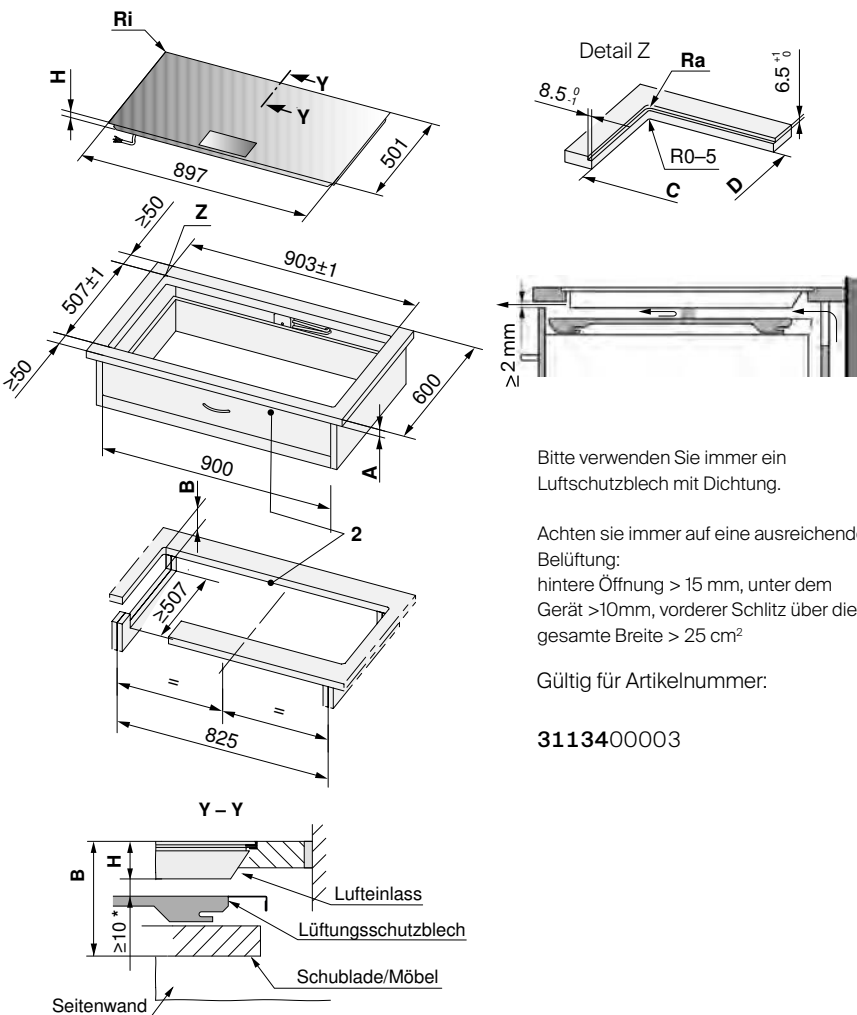
### Aufliegender Einbau mit „DualDesign“

- Ausschnitt-Eckradien idealerweise ≤ 5 mm
- Eckradien des Geräts 2 mm



### Flächenbündiger Einbau mit „DualDesign“

- Kochfeld muss von unten ausbaubar sein.



Bitte verwenden Sie immer ein  
Luftschutzblech mit Dichtung.

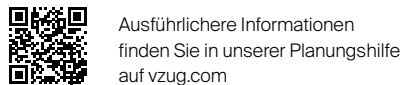
Achten sie immer auf eine ausreichende  
Belüftung:  
hintere Öffnung > 15 mm, unter dem  
Gerät >10mm, vorderer Schlitz über die  
gesamte Breite > 25 cm²

Gültig für Artikelnummer:

3113400003

- \* Der erforderliche Abstand ist zwingend einzuhalten!
- 2 Vordere und hintere Stege sind unterseitig zu verstärken. Die Stegbreite wird vom Hersteller der Steinarbetsplatte festgelegt. Je nach Eigenschaften des Steins kann die Mindeststegbreite variieren.

Art	A Herstellerabhängig	B	C/D	H	Eckradius Ra/Ri
CookTop V6000 i906 FullFlex aufliegender Einbau mit „DualDesign“	≤ 40 mm	≥ 82 mm		72 mm	5/2 mm
CookTop V6000 i906 FullFlex flächenbündiger Einbau mit „DualDesign“	≤ 40 mm	≥ 150 mm	886/490 mm	76 mm	5/2 mm



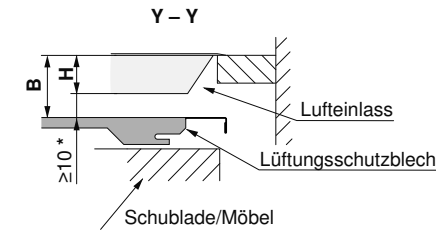
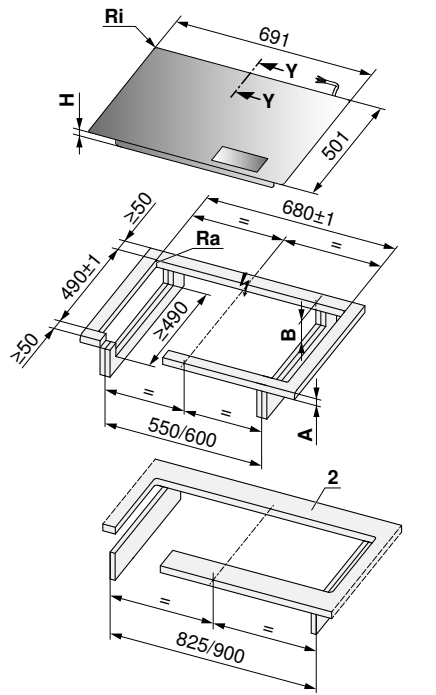
Ausführlichere Informationen  
finden Sie in unserer Planungshilfe  
auf [vzug.com](http://vzug.com)

- A Arbeitsplattendicke
- B Erforderlicher Abstand für Serviceaustausch über die gesamte Ausschnittfläche
- H Maß von der Oberseite der Arbeitsplatte bis zur Unterseite des Kochfelds
- Ri Eckradien des Geräts
- Ra Eckradien des Ausschnitts außen

CookTop V6000 i705 FullFlex – Breite 70 cm

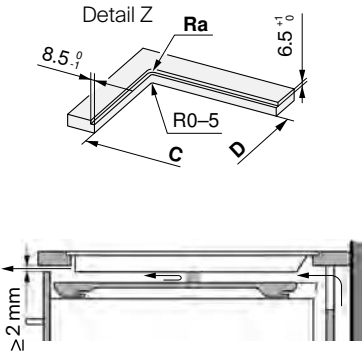
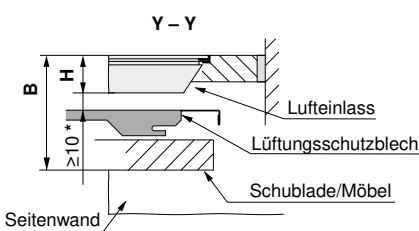
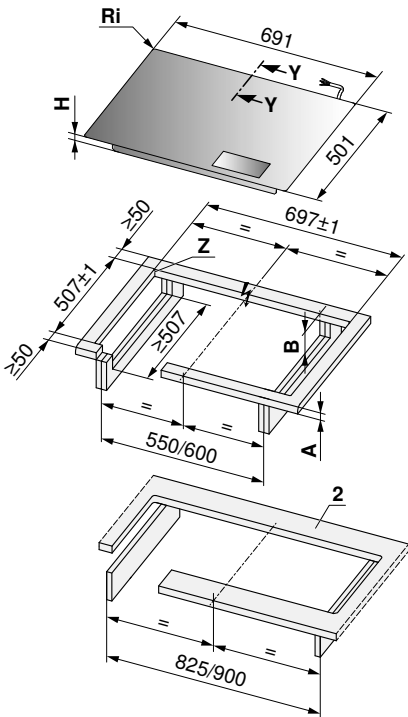
Aufliegender Einbau mit „DualDesign“

- Ausschnitt-Eckradien idealerweise ≤ 5 mm
- Eckradien des Geräts 2 mm



Flächenbündiger Einbau mit „DualDesign“

- Kochfeld muss von unten ausbaubar sein.



Bitte verwenden Sie immer ein  
Luftschutzblech mit Dichtung.

Achten sie immer auf eine ausreichende  
Belüftung:  
hintere Öffnung > 15 mm, unter dem  
Gerät >10mm, vorderer Schlitz über die  
gesamte Breite > 25 cm²

Gültig für Artikelnummer:

3113200003

- \* Der erforderliche Abstand ist zwingend einzuhalten!
- 2 Vordere und hintere Stege sind unterseitig zu verstärken. Die Stegbreite wird vom Hersteller der Steinarbeitungsplatte festgelegt. Je nach Eigenschaften des Steins kann die Mindeststegbreite variieren.

Art	A Herstellerabhängig	B	C/D	H	Eckradius Ra/Ri
CookTop V6000 i705 FullFlex Aufliegender Einbau mit „DualDesign“	≤ 40 mm	≥ 82 mm		72 mm	5/2 mm
CookTop V6000 i705 FullFlex Flächenbündiger Einbau mit „DualDesign“	≤ 40 mm	≥ 150 mm	680/490 mm	76 mm	5/2 mm

- A Arbeitsplattendicke
- B Erforderlicher Abstand für Serviceaustausch über die gesamte Ausschnittfläche
- H Maß von der Oberseite der Arbeitsplatte bis zur Unterseite des Kochfelds
- Ri Eckradien des Geräts
- Ra Eckradien des Ausschnitts außen

Ausführlichere Informationen  
finden Sie in unserer Planungshilfe  
auf [vzug.com](http://vzug.com)

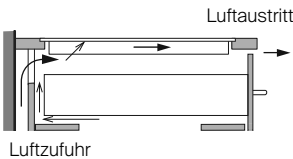
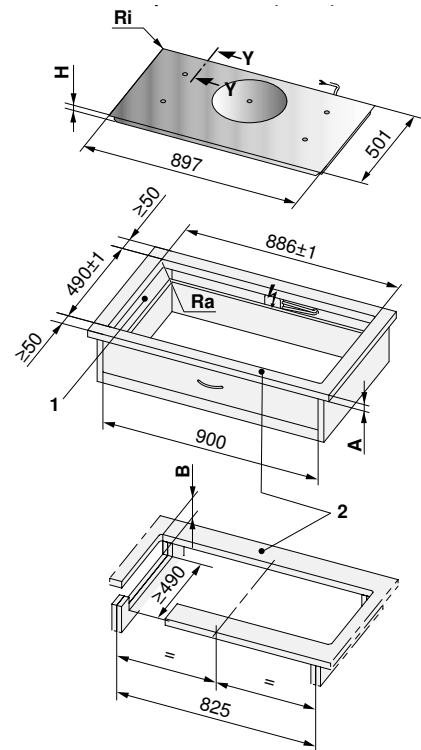




CookTop V6000 i905 – Breite 90 cm

Aufliegender Einbau mit „DualDesign“

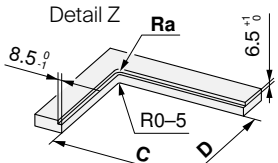
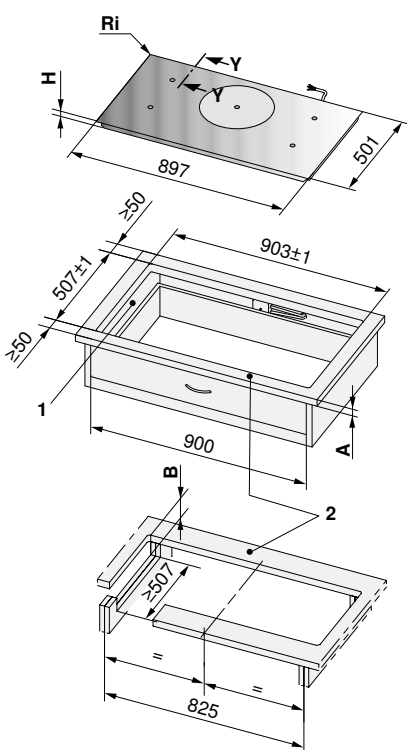
- Ausschnitt-Eckradien idealerweise ≤ 5 mm
- Eckradien des Geräts 2 mm



Achten sie immer auf eine ausreichende Belüftung:  
hintere Öffnung > 15 mm, unter dem Gerät >10mm,  
vorderer Schlitz über die gesamte Breite > 25 cm<sup>2</sup>

Flächenbündiger Einbau mit „DualDesign“

- Kochfeld muss von unten ausbaubar sein.



Gültig für Artikelnummer:

3111400008

\* Der erforderliche Abstand ist zwingend einzuhalten!

- 1 Ausschnitte in Seitenwand links/rechts bei Nischenbreite 900 mm, erforderlich für Belüftung des Geräts.
- 2 Vordere und hintere Stege sind unterseitig verstärkt. Die Stegbreite wird vom Hersteller der Steinarbeitsplatte festgelegt. Je nach Eigenschaften des Steins kann die Mindeststegbreite variieren.

Art	A Herstellerabhängig	B	C/D	H	Eckradius Ra/Ri
CookTop V6000 i905 Aufliegender Einbau mit „DualDesign“	≥ 20 mm	≥ 75 mm		53,3mm	5/2 mm
CookTop V6000 i905 Flächenbündiger Einbau mit „DualDesign“	≥ 20 mm	≥ 75 mm	886/490 mm	53,3mm	5/2 mm



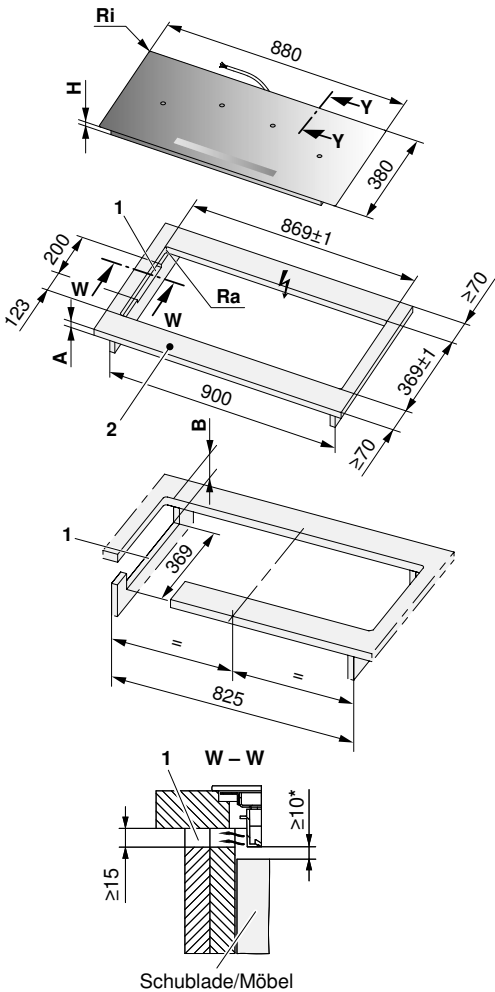
Ausführlichere Informationen  
finden Sie in unserer Planungshilfe  
auf [vzug.com](http://vzug.com)

- A Arbeitsplattendicke
- B Erforderlicher Abstand für Serviceaustausch über die gesamte Ausschnittfläche
- H Maß von der Oberseite der Arbeitsplatte bis zur Unterseite des Kochfelds
- Ri Eckradien des Geräts
- Ra Eckradien des Ausschnitts außen

CookTop V4000 i904 – Breite 90 cm

Aufliegender Einbau mit „DualDesign“

- Ausschnitt-Eckradien idealerweise ≤ 5 mm
- Eckradien des Geräts 2 mm



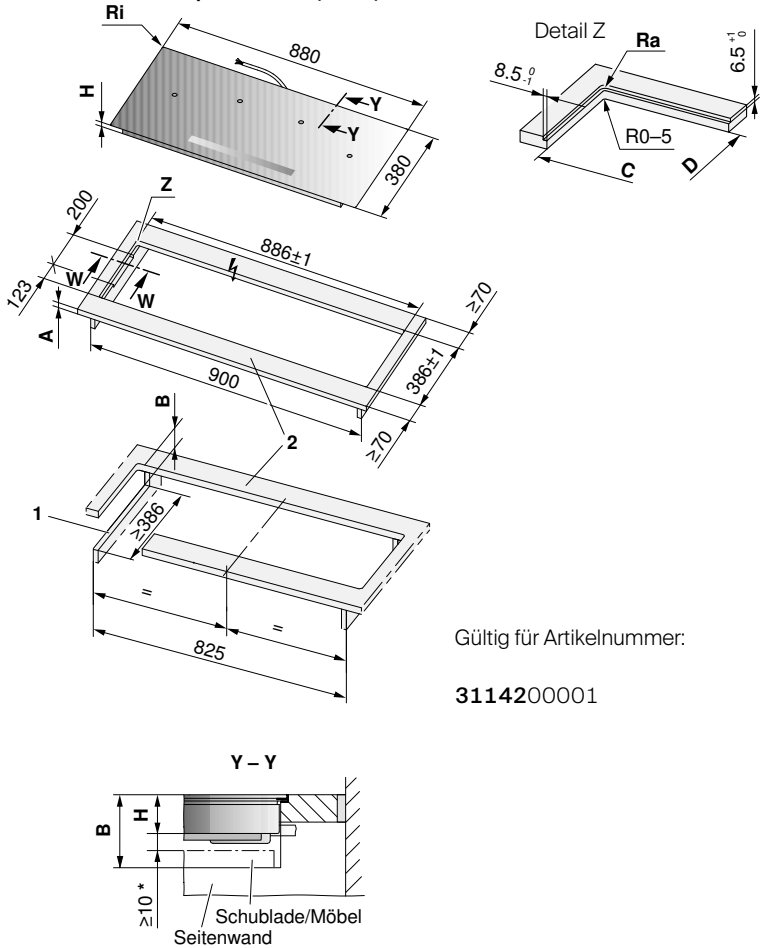
Achten sie immer auf eine ausreichende Belüftung:  
hintere Öffnung > 15 mm, unter dem Gerät >10mm,  
vorderer Schlitz über die gesamte Breite > 25 cm²

\* Der erforderliche Abstand ist zwingend einzuhalten!

- 1 Ausschnitte in Seitenwand links/rechts bei Nischenbreite 900 mm, erforderlich für Belüftung des Geräts.
- 2 Vordere und hintere Stege sind unterseitig verstärkt. Die Stegbreite wird vom Hersteller der Steinarbeitsplatte festgelegt. Je nach Eigenschaften des Steins kann die Mindeststegbreite variieren.

Flächenbündiger Einbau mit „DualDesign“

- Kochfeld muss von unten ausbaubar sein.



Gültig für Artikelnummer:

3114200001

Art	A Herstellerabhängig	B	C/D	H	Eckradius Ra/Ri
CookTop V4000 i904 Aufliegender Einbau mit „DualDesign“	≥ 20 mm	≥ 61 mm		51 mm	5/2 mm
CookTop V4000 i904 Flächenbündiger Einbau mit „DualDesign“	≥ 20 mm	≥ 75 mm	869/396 mm	51 mm	5/2 mm

- A Arbeitsplattendicke
- B Erforderlicher Abstand für Serviceaustausch über die gesamte Ausschnittfläche
- H Maß von der Oberseite der Arbeitsplatte bis zur Unterseite des Kochfelds
- Ri Eckradien des Geräts
- Ra Eckradien des Ausschnitts außen

Ausführlichere Informationen  
finden Sie in unserer Planungshilfe  
auf [vzug.com](http://vzug.com)



CombiCookTop – Breite 80 cm

Mehr Informationen ab Seite Page 118.

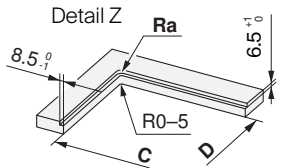
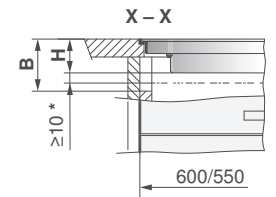
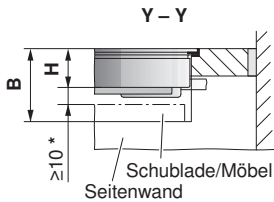
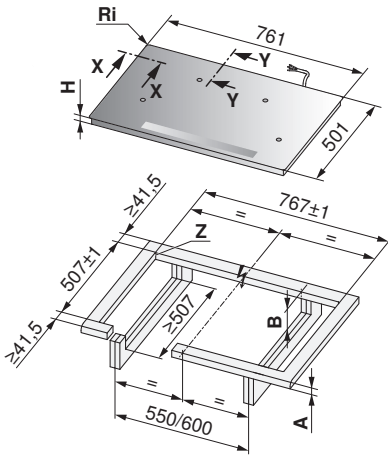
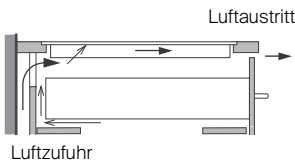
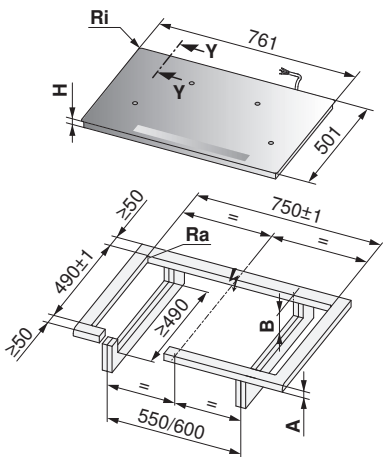
CookTop V4000 i804 , CookTop V2000 i804 – Breite 80 cm

Aufliegender Einbau mit „DualDesign“

- Ausschnitt-Eckradien idealerweise ≤ 5 mm
- Eckradien des Geräts 2 mm

Flächenbündiger Einbau mit „DualDesign“

- Kochfeld muss von unten ausbaubar sein.



Achten sie immer auf eine ausreichende Belüftung:  
hintere Öffnung > 15 mm, unter dem Gerät >10mm,  
vorderer Schlitz über die gesamte Breite > 25 cm<sup>2</sup>

Gültig für Artikelnummer:

- 3115800001
- 3114600002

\* Der erforderliche Abstand ist zwingend einzuhalten!

Art	A Herstellerabhängig	B	C/D	H	Eckradius Ra/Ri
CookTop V2000 i804 Aufliegender Einbau mit „DualDesign“	≥ 20 mm	≥ 60 mm		50 mm	5/2 mm
CookTop V4000 i804 Aufliegender Einbau mit „DualDesign“	≥ 20 mm	≥ 58 mm		48 mm	5/2 mm
CookTop V2000 i804 Flächenbündiger Einbau mit „DualDesign“	≥ 20 mm	≥ 75 mm	750/490	51,7 mm	5/2 mm
CookTop V4000 i804 Flächenbündiger Einbau mit „DualDesign“	≥ 20 mm	≥ 75 mm	750/490	52 mm	5/2 mm



Ausführlichere Informationen  
finden Sie in unserer Planungshilfe  
auf [vzug.com](http://vzug.com)

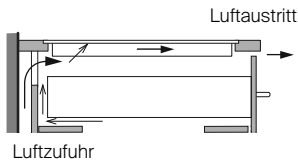
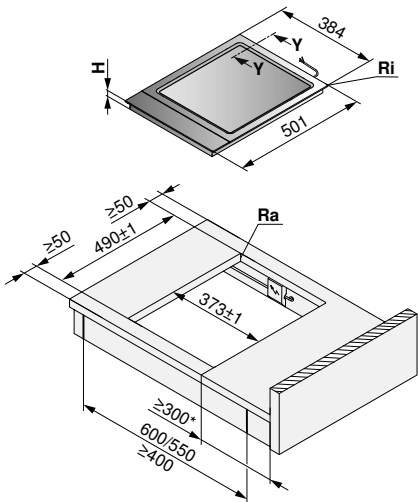
- A Arbeitsplattendicke
- B Erforderlicher Abstand für Serviceaustausch über die gesamte Ausschnittfläche
- H Maß von der Oberseite der Arbeitsplatte bis zur Unterseite des Kochfelds
- Eckradien des Geräts
- Ra Eckradien des Ausschnitts außen



CookTop Teppan Yaki i40 – Breite 40 cm

Aufliegender Einbau mit „DualDesign“

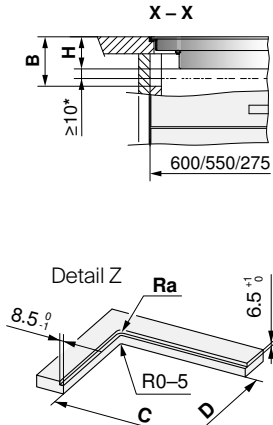
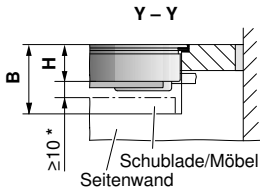
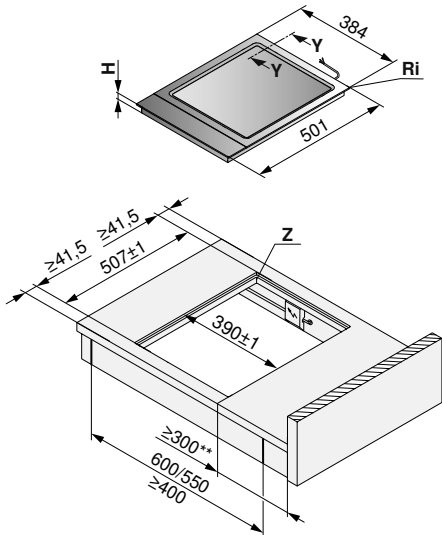
- Ausschnitt-Eckradien idealerweise ≤ 5 mm
- Eckradien des Geräts 2 mm



Achten sie immer auf eine ausreichende Belüftung:  
hintere Öffnung > 15 mm, unter dem Gerät >10mm,  
vorderer Schlitz über die gesamte Breite > 25 cm²

Flächenbündiger Einbau mit „DualDesign“

- Kochfeld muss von unten ausbaubar sein.



Gültig für Artikelnummer:

3114000001

\* Der erforderliche Abstand ist zwingend einzuhalten!

Art	A Herstellerabhängig	B	C/D	H	Eckradius Ra/Ri
CookTop Teppan Yaki i40 Aufliegender Einbau mit „DualDesign“	≥ 20 mm	≥ 77,6 mm		64 mm	5/2 mm
CookTop Teppan Yaki i40 Flächenbündiger Einbau mit „DualDesign“	≥ 20 mm	≥ 73,6 mm	373/490 mm	64 mm	5/2 mm



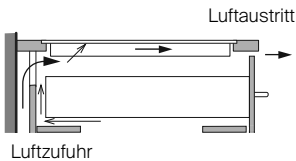
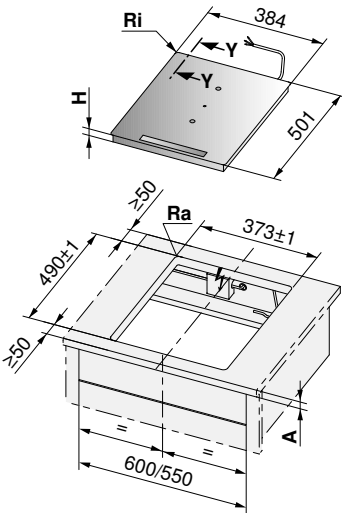
Ausführlichere Informationen  
finden Sie in unserer Planungshilfe  
auf [vzug.com](http://vzug.com)

- A Arbeitsplattendicke
- B Erforderlicher Abstand für Serviceaustausch über die gesamte Ausschnittfläche
- H Maß von der Oberseite der Arbeitsplatte bis zur Unterseite des Kochfelds
- Ri Eckradien des Geräts
- Ra Eckradien des Ausschnitts außen

CookTop V4000 i402 – Breite 40 cm

Aufliegender Einbau mit „DualDesign“

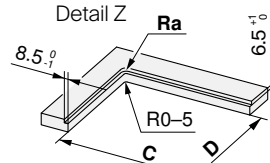
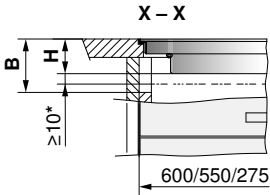
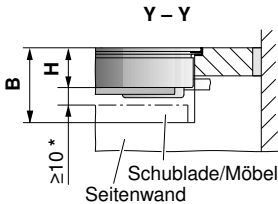
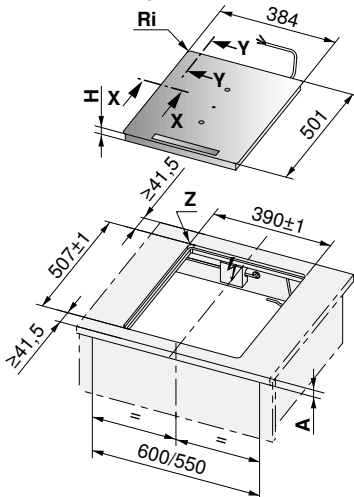
- Ausschnitt-Eckradien idealerweise ≤ 5 mm
- Eckradien des Geräts 2 mm



Achten sie immer auf eine ausreichende Belüftung:  
hintere Öffnung > 15 mm, unter dem Gerät >10mm,  
vorderer Schlitz über die gesamte Breite > 25 cm²

Flächenbündiger Einbau mit „DualDesign“

- Kochfeld muss von unten ausbaubar sein.



Gültig für Artikelnummer:

3114400001

\* Der erforderliche Abstand ist zwingend einzuhalten!

Art	A Herstellerabhängig	B	C/D	H	Eckradius Ra/Ri
CookTop V4000 i402 Aufliegender Einbau mit „DualDesign“	≥ 20 mm	≥ 61,7 mm		51,7 mm	5/2 mm
CookTop V4000 i402 Flächenbündiger Einbau mit „DualDesign“	≥ 20 mm	≥ 75 mm	373/490 mm	51,7 mm	5/2 mm

- A Arbeitsplattendicke
- B Erforderlicher Abstand für Serviceaustausch über die gesamte Ausschnittfläche
- H Maß von der Oberseite der Arbeitsplatte bis zur Unterseite des Kochfelds
- Ri Eckradien des Geräts
- Ra Eckradien des Ausschnitts außen

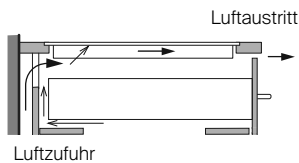
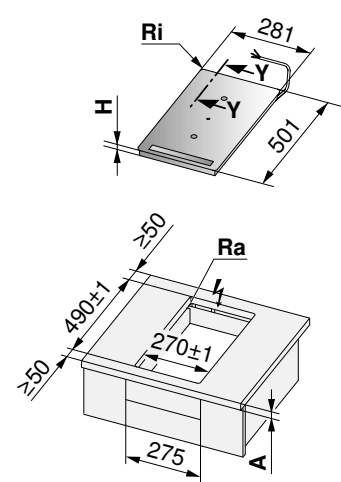
Ausführlichere Informationen  
finden Sie in unserer Planungshilfe  
auf [vzug.com](http://vzug.com)



CookTop V4000 i302 – Breite 30 cm

Aufliegender Einbau mit „DualDesign“

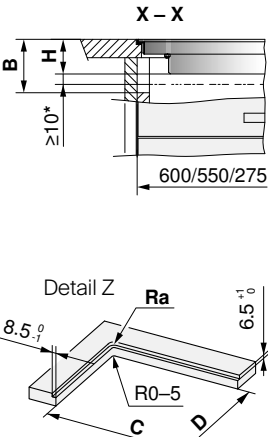
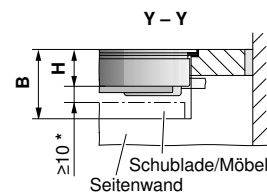
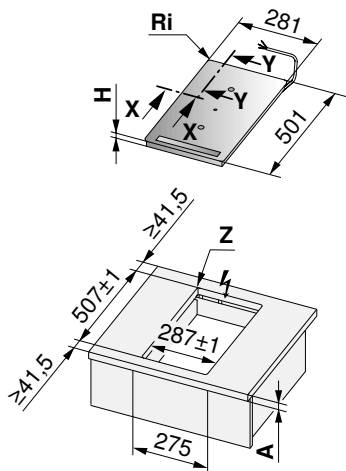
- Ausschnitt-Eckradien idealerweise ≤ 5 mm
- Eckradien des Geräts 2 mm



Achten sie immer auf eine ausreichende Belüftung:  
hintere Öffnung > 15 mm, unter dem Gerät >10mm,  
vorderer Schlitz über die gesamte Breite > 25 cm²

Flächenbündiger Einbau mit „DualDesign“

- Kochfeld muss von unten ausbaubar sein.



Gültig für Artikelnummer:

3114300001

\* Der erforderliche Abstand ist zwingend einzuhalten!

Art	A Herstellerabhängig	B	C/D	H	Eckradius Ra/Ri
CookTop V4000 i302 Aufliegender Einbau mit „DualDesign“	≥ 20 mm	≥ 61,7 mm		51,7 mm	5/2 mm
CookTop V4000 i302 Flächenbündiger Einbau mit „DualDesign“	≥ 20 mm	≥ 75 mm	270/490 mm	51,7 mm	5/2 mm



Ausführlichere Informationen  
finden Sie in unserer Planungshilfe  
auf [vzug.com](http://vzug.com)

- A Arbeitsplattendicke
- B Erforderlicher Abstand für Serviceaustausch über die gesamte Ausschnittfläche
- H Maß von der Oberseite der Arbeitsplatte bis zur Unterseite des Kochfelds
- Ri Eckradien des Geräts
- Ra Eckradien des Ausschnitts außen

# Kochen mit Gas: ein bewährtes Verfahren

Die modernen Gaskochfelder von V-ZUG überzeugen mit praktischen Funktionen, die den Alltag leichter und das Kochen zum Vergnügen machen.

V-ZUG bietet jetzt Gaskochfelder mit moderner Slider-Bedienung an. So lassen sich die verschiedenen Kochzonen direkt, präzise und ergonomisch regeln. Die Entwickler von V-ZUG haben besonderen Wert auf die Sicherheitsaspekte der Gaskochfelder gelegt. Alle Gaskochfelder von V-ZUG sind mit verschiedenen Funktionen ausgestattet, die das Kochen mit Gas sicher machen. Darüber hinaus haben unsere Gaskochfelder weitere innovative Funktionen wie etwa:



## **Warmhaltefunktion**

Mit der Funktion Warmhalten wird konstant eine Temperatur von etwa 65 °C gehalten.



## **Simmerfunktion**

Die Funktion Simmern regelt die Temperatur auf einen Wert zwischen 70 °C und 90 °C und verhindert, dass Speisen verkochen.



## **Schmelzfunktion**

Mit der Funktion Schmelzen wird das Kochgeschirr automatisch auf eine Temperatur zwischen 40 °C und 60 °C geregelt: Die ideale Temperatur zum Schmelzen von Butter, Gelatine, Saucen und Schokolade.



Praktische Vorteile unserer  
Gaskochfelder



# Produktvergleich - Excellence Line

## Gas

	Seite im Prospekt	GAS951GS 93	GAS641GS 93	GAS421GS 94	GAS411GS 94
<b>Designoptionen</b>					
Flächenbündig oder aufliegend eingebaut (DualDesign)		●	●	●	●
<b>Anwendungen</b>					
Anzahl Kochzonen		5	4	2	1
Brückenfunktion		●	●		
<b>Bedienung/Pflege</b>					
Multi-Slider/Direktwahl		●	●	●	●
Timer		●	●	●	●
Abschaltautomatik		●	●	●	●
Pausentaste		●	●	●	●
Ankochautomatik		●	●	●	●
Schmelzfunktion		●	●	●	●
Simmerfunktion		●	●	●	●
Warmhaltefunktion		●	●	●	●
Wischschutzfunktion		●	●	●	●
Wiederherstellfunktion		●	●	●	●
Kindersicherung		●	●	●	●
Kochgeschirr-Aufsatz, spülmaschinenfest		●	●	●	●
<b>Zusätzliche Funktionen</b>					
Sicherheitsabschaltung		●	●	●	●
Restwärmearzeige		●	●	●	●
Automatischer Flammsensor		●	●	●	●
Automatische Wiederzündung		●	●	●	●
Einhändige Zündung		●	●	●	●



## GAS951GS

### Betriebsarten




### Bedienung und Anzeige

- Max. Leistung pro Kochzone: 6000 W/3000 W/2 x 1750 W/1000 W
- Kochzonen 5
- BlackDesign
- Leistungsstufen 9
- Sicherheitspaket
- Digitalanzeige
- Multi-Slider/Direktwahl
- Für Erdgas konfiguriert 20 mbar (Gasdüsen für Propan-Butan-Gas inklusive)
- Brückenfunktion

### Geräteinformationen

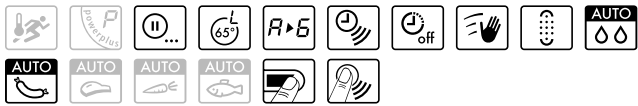
Maße (B x T)	897 x 501 mm/R1,5		
Anschluss	220-240 V~	20 W	3 A

Ausführung	Artikelnummer	Preis exkl.	Preis inkl.
Breitenorm 90 cm			
DualDesign	3107260515	4089,-	4865,-



## GAS641GS

### Betriebsarten



### Bedienung und Anzeige

- Max. Leistung pro Kochzone: 3000 W/2 x 1750 W/1000 W
- Kochzonen 4
- BlackDesign
- Leistungsstufen 9
- Sicherheitspaket
- Digitalanzeige
- Multi-Slider/Direktwahl
- Für Erdgas konfiguriert 20 mbar (Gasdüsen für Propan-Butan-Gas inklusive)
- Brückenfunktion

### Geräteinformationen

Maße (B x T)	571 x 501 mm/R1,5		
Anschluss	220-240 V~	20 W	3 A

Ausführung	Artikelnummer	Preis exkl.	Preis inkl.
Breitenorm 60 cm			
DualDesign	3107160415	3458,-	4115,-

Verbindungsleisten für Kochfeld-Kombinationen, flächenbündig (2 Stück) H63789  
Der Gas-Wok darf nicht mit dem **DSMS-Muldenlüfter** kombiniert werden.  
In Kombination mit einem Kochfeldabzug DSMS muss zusätzlich ein Gasdeflektor Art. 1031218 (Preis inkl. 148,- inkl.) bestellt werden.



## GAS421GS

### Betriebsarten



### Bedienung und Anzeige

- Max. Leistung pro Kochzonen: 3000 W / 1750 W
- Kochzonen 2
- BlackDesign
- Leistungsstufen 9
- Sicherheitspaket
- Digitalanzeige
- Multi-Slider/Direktwahl
- Eingestellt auf Erdgas 20 mbar

### Geräteinformationen

Maße (B x T)	384 x 501mm/R1,5		
Anschluss	220-240 V~	20 W	3 A

Ausführung	Artikelnummer	Preis exkl.	Preis inkl.
Breitenorm 40 cm			
DualDesign	3106460215	3176,-	3600,-



## GAS411GS

### Betriebsarten



### Bedienung und Anzeige

- Max. Leistung 6000 W
- Kochzonen 1
- BlackDesign
- Leistungsstufen 9
- Sicherheitspaket
- Digitalanzeige
- Multi-Slider/Direktwahl
- Eingestellt auf Erdgas 20 mbar

### Geräteinformationen

Maße (B x T)	384 x 501mm/R1,5		
Anschluss	220-240 V~	20 W	3 A

Ausführung	Artikelnummer	Preis exkl.	Preis inkl.
Breitenorm 40 cm			
DualDesign	3106360115	3152,-	3750,-

Verbindungsleisten für Kochfeld-Kombinationen, flächenbündig (2 Stück) H63789  
Der Gas-Wok darf nicht mit dem **DSMS-Muldenlüfter** kombiniert werden.  
In Kombination mit einem Kochfeldabzug DSMS muss zusätzlich ein Gasdeflektor Art. 1031218 gekauft und eingebaut werden.

# Zubehör

## Gaskochfelder



1

Beschreibung		Art.-Nr.	Preis exkl.	Preis inkl.
1	Verbindungsleisten für Kochfeld-Kombinationen, flächenbündig (2 Stück)	H63789	129,-	154,-
2	Zusätzlicher Aufsatz für kleines Kochgeschirr, Mokka-Aufsatz	1015122	71,-	85,-
3	Düsenset Erdgas L/I2EK(G25/G25.3), 25 mbar	1015472	41,-	49,-

\* Zuzüglich Versandkosten bei separater Bestellung unter € 150 exklusive MwSt.

## Düsensets im Überblick

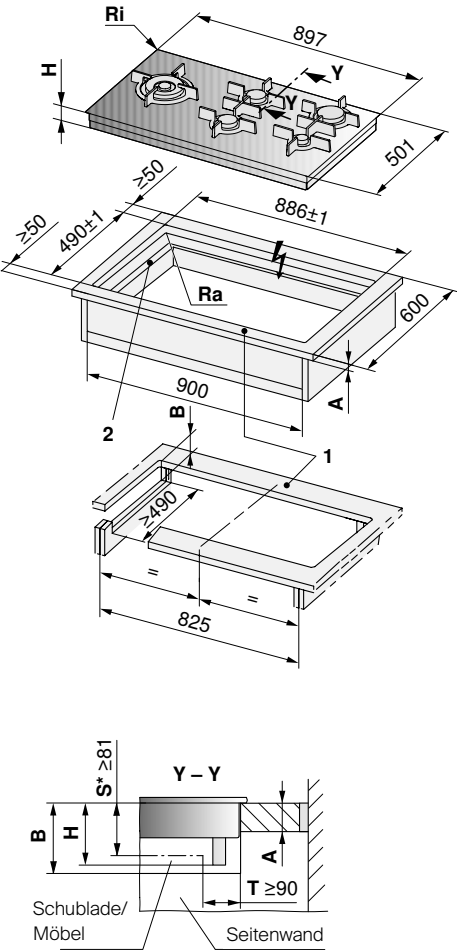
Art	Ländergruppe	Standard- Gaseinstellung	Düsenset (im Lieferumfang)	Weitere Düsensets für landesspezifische Kombinationen von Gasart und Anschlussdruck			
				Flüssiggas G30, 50 mbar	Erdgas L/K (G25/G25.3), 25 mbar	Erdgas G20, 13 mbar	Erdgas G20, 25 mbar
GAS411GSAZ	EU	Erdgas H, E (G20), 20 mbar	Flüssiggas Butan/Propan (G30/31), 28-30/ 37 mbar	Düsenset 1015471	Düsenset 1015472	Düsenset 1015474	Düsenset 1015473
GAS421GSAZ							
GAS641GSAZ							
GAS951GSAZ							

# Maßzeichnungen

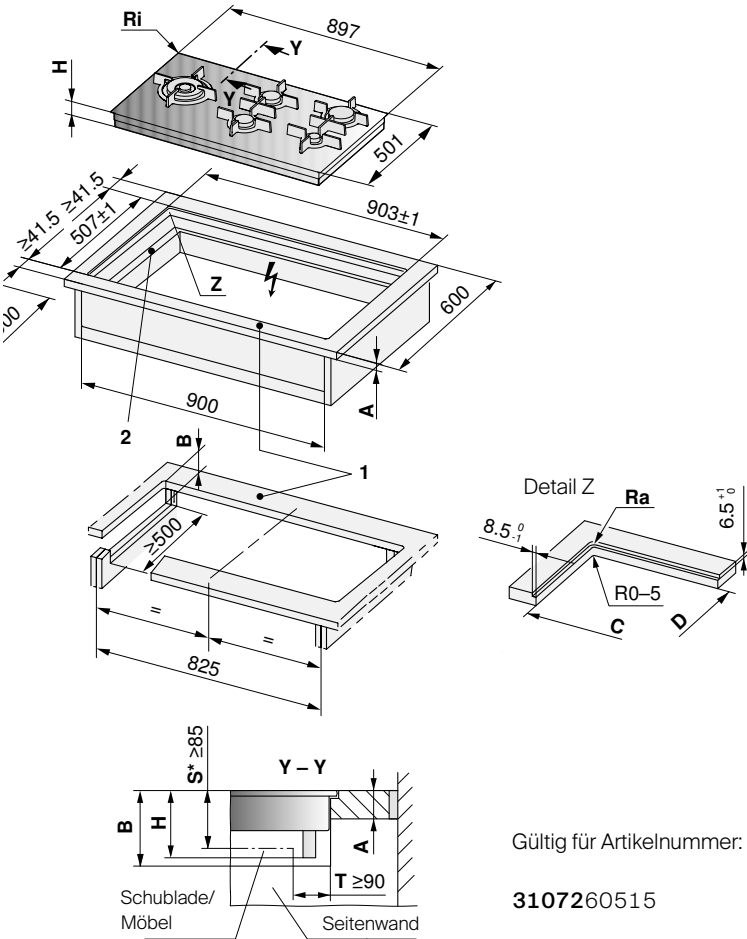
## Gas

GAS 951GS

### Aufliegender Einbau mit „DualDesign“



### Flächenbündiger Einbau mit „DualDesign“



Gültig für Artikelnummer:

3107260515

- \* Der erforderliche Abstand ist zwingend einzuhalten!
- 1 Vordere und hintere Streben können an der Unterseite verstärkt werden. Die Strebenbreite wird vom Hersteller der Steinarbeitsplatte bestimmt. Die minimale Strebenbreite kann je nach Steinbeschaffenheit variieren.
- 2 Bei Nischenbreite 900 mm sind Ausschnitte in den Seitenwänden links/rechts für Servicearbeiten erforderlich, bei denen der Geräteboden von unten demontiert werden muss.

Art	A Herstellerabhängig	B	C/D	H	Eckradius Ra/Ri
GAS 951GSAZ Aufliegender Einbau mit „DualDesign“	≤ 30 mm	≥ 95 mm		94 mm	0-5/1,5 mm
GAS 951GSAZ/GSAZ Flächenbündiger Einbau mit „DualDesign“	≤ 30 mm	≥ 175 mm	886/490 mm	98 mm	5/1,5 mm

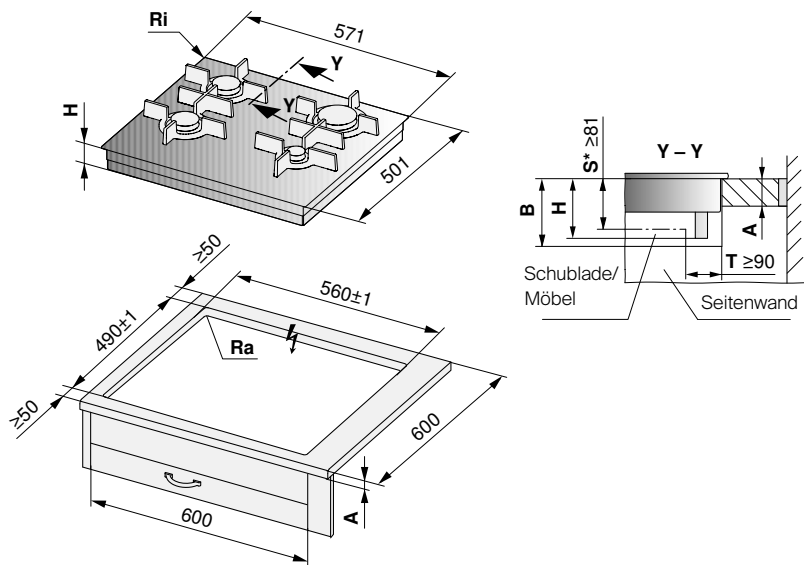


Ausführlichere Informationen  
finden Sie in unserer Planungshilfe  
auf [vzug.com](http://vzug.com)

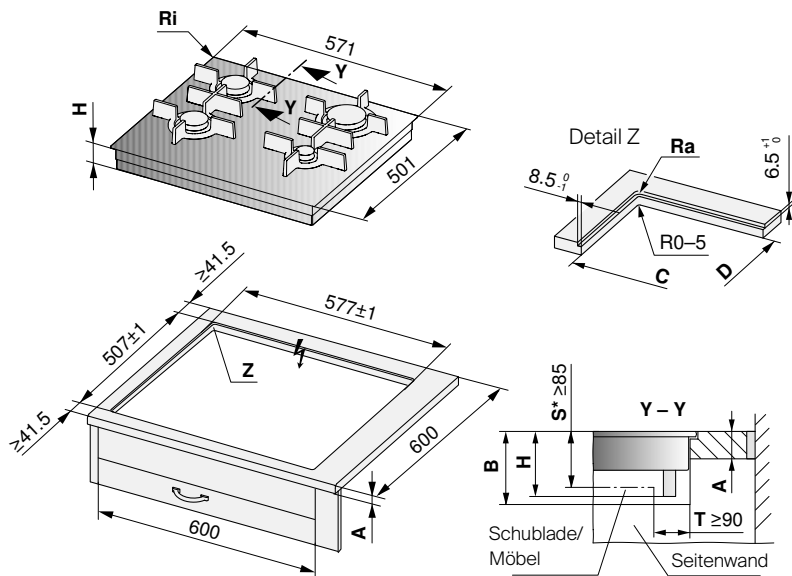
- A Arbeitsplattendicke
- B Erforderlicher Abstand für Serviceaustausch über die gesamte Ausschnittfläche.
- H Messung von der Oberseite der Arbeitsfläche bis zur Unterseite des Gasanschlusses
- Ri Eckradien des Geräts
- Ra Eckradien des Ausschnitts außen
- S Mindestabstand zwischen der Oberseite der Arbeitsplatte und einer beliebigen Schublade
- T Mindestabstand zwischen dem Ausschnitt in der Rückseite und einer beliebigen Schublade

GAS 641GS

Aufliegender Einbau mit „DualDesign“



Flächenbündiger Einbau mit „DualDesign“



\* Der erforderliche Abstand ist zwingend einzuhalten!

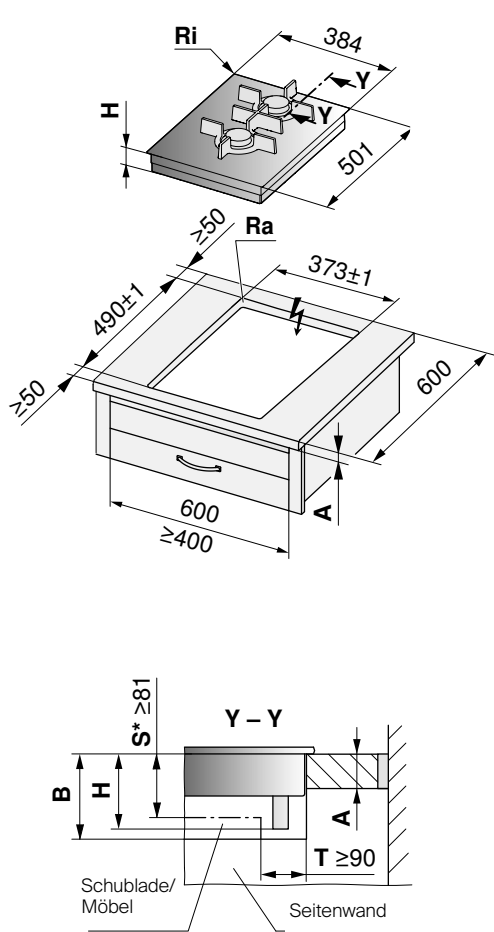
Art	A Herstellerabhängig	B	C/D	H	Eckradius Ra/Ri
GAS641GSAZ Aufliegender Einbau mit „DualDesign“	≤ 30 mm	≥ 95 mm		94 mm	5/1,5 mm
GAS641GSAZ Flächenbündiger Einbau mit „DualDesign“	≤ 30 mm	≥ 175 mm	560/490 mm	98 mm	5/1,5 mm

- A Arbeitsplattendicke
- B Erforderlicher Abstand für Serviceaustausch über die gesamte Ausschnittfläche.
- H Messung von der Oberseite der Arbeitsfläche bis zur Unterseite des Gasanschlusses
- Ri Eckradien des Geräts
- Ra Eckradien des Ausschnitts außen
- S Mindestabstand zwischen der Oberseite der Arbeitsplatte und einer beliebigen Schublade
- T Mindestabstand zwischen dem Ausschnitt in der Rückseite und einer beliebigen Schublade

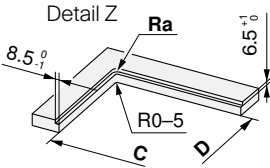
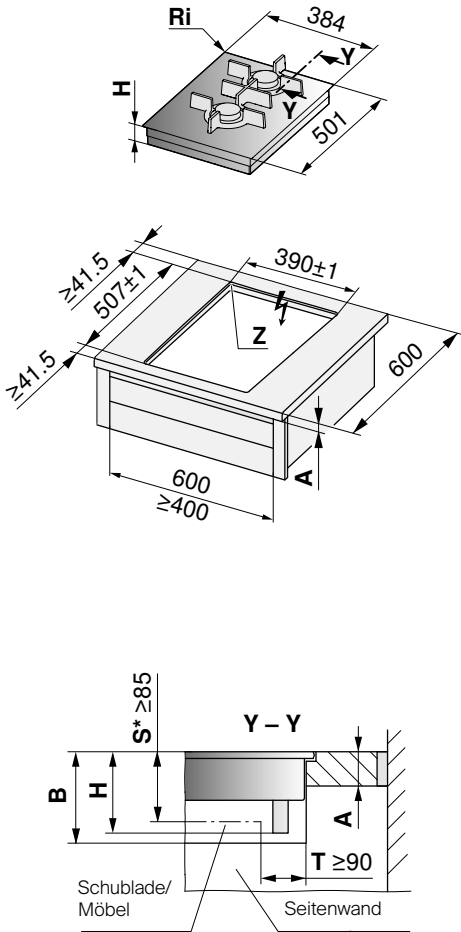
Ausführlichere Informationen  
finden Sie in unserer Planungshilfe  
auf [vzug.com](http://vzug.com)



Aufliegender Einbau mit „DualDesign“



Flächenbündiger Einbau mit „DualDesign“



Gültig für Artikelnummer:  
**3106460215**

- \* Der erforderliche Abstand ist zwingend einzuhalten!
- 1 Vordere und hintere Streben können an der Unterseite verstärkt werden. Die Strebenbreite wird vom Hersteller der Steinarbeitsplatte bestimmt. Die minimale Strebenbreite kann je nach Steinbeschaffenheit variieren.
- 2 Bei Nischenbreite 900 mm sind Ausschnitte in den Seitenwänden links/rechts für Servicearbeiten erforderlich, bei denen der Geräteboden von unten demontiert werden muss.

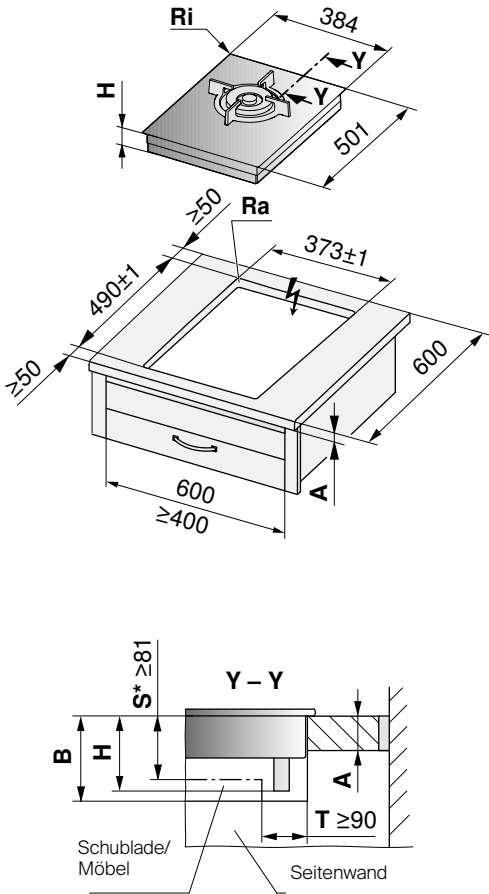
Art	A Herstellerabhängig	B	C/D	H	Eckradius Ra/Ri
GAS 421GSBZ Aufliegender Einbau mit „DualDesign“	≤ 30 mm	≥ 95 mm		94 mm	0–5/1,5 mm
GAS 421GSAZ/GSBZ Flächenbündiger Einbau mit „DualDesign“	≤ 30 mm	≥ 175 mm	373/490 mm	98 mm	5/1,5 mm



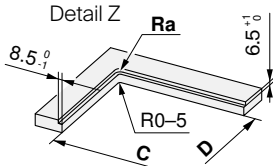
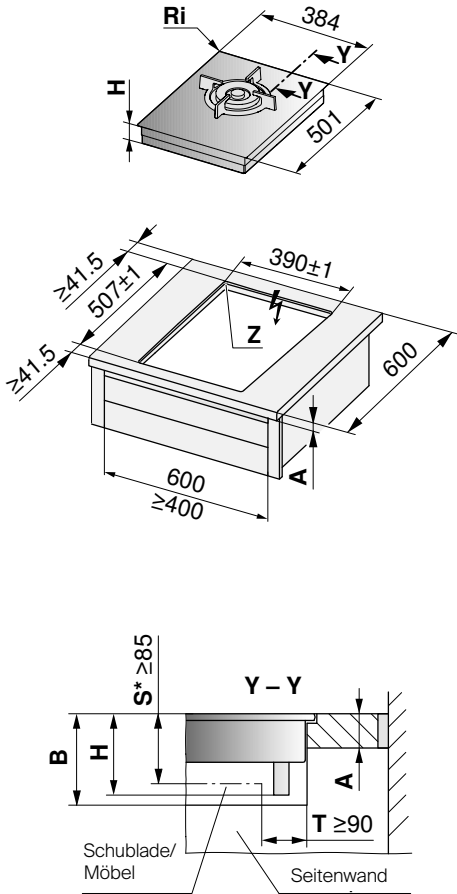
Ausführlichere Informationen  
finden Sie in unserer Planungshilfe  
auf [vzug.com](http://vzug.com)

- A Arbeitsplattendicke  
B Erforderlicher Abstand für Serviceaustausch über die gesamte Ausschnittfläche.  
H Messung von der Oberseite der Arbeitsfläche bis zur Unterseite des Gasanschlusses  
Ri Eckradien des Geräts  
Ra Eckradien des Ausschnitts außen  
S Mindestabstand zwischen der Oberseite der Arbeitsplatte und einer beliebigen Schublade  
T Mindestabstand zwischen dem Ausschnitt in der Rückseite und einer beliebigen Schublade

Aufliegender Einbau mit „DualDesign“



Flächenbündiger Einbau mit „DualDesign“



Gültig für Artikelnummer:  
**31063600115**

- \* Der erforderliche Abstand ist zwingend einzuhalten!
- 1 Vordere und hintere Streben können an der Unterseite verstärkt werden. Die Strebenbreite wird vom Hersteller der Steinarbeitsplatte bestimmt. Die minimale Strebenbreite kann je nach Steinbeschaffenheit variieren.
- 2 Bei Nischenbreite 900 mm sind Ausschnitte in den Seitenwänden links/rechts für Servicearbeiten erforderlich, bei denen der Geräteboden von unten demontiert werden muss.

Art	A Herstellerabhängig	B	C/D	H	Eckradius Ra/Ri
GAS 421GSBZ Aufliegender Einbau mit „DualDesign“	≤ 30 mm	≥ 95 mm		94 mm	0–5/1.5 mm
GAS 421GSAZ/GSBZ Flächenbündiger Einbau mit „DualDesign“	≤ 30 mm	≥ 175 mm	373/490 mm	98 mm	5/1,5 mm

- A Arbeitsplattendicke  
B Erforderlicher Abstand für Serviceaustausch über die gesamte Ausschnittfläche.  
H Messung von der Oberseite der Arbeitsfläche bis zur Unterseite des Gasanschlusses  
Ri Eckradien des Geräts  
Ra Eckradien des Ausschnitts außen  
S Mindestabstand zwischen der Oberseite der Arbeitsplatte und einer beliebigen Schublade  
T Mindestabstand zwischen dem Ausschnitt in der Rückseite und einer beliebigen Schublade

Ausführlichere Informationen  
finden Sie in unserer Planungshilfe  
auf [vzug.com](http://vzug.com)







# Dunstabzüge

# Leistungsstark, Praktisch und Ästhetisch

Von auffälligen bis hin zu dezent in das Küchendesign integrierten Dunstabzugshauben überzeugen unsere Hauben durch Technik und Funktionalität.

Der moderne Architekturtrend geht dahin, dass Küchen Teil des Wohnraums werden. Das Gefühl von Weite, die optimale Raumnutzung und die Möglichkeit sich beim Kochen mit den Gästen auszutauschen, machen offene Küchen zu einem anhaltenden Trend. Um die Vorteile einer offenen Küche voll auszuschöpfen sind Geräte gefragt, die viele Planungsmöglichkeiten bieten, die Küche in ihrer ganzen Pracht präsentieren und leise arbeiten.

Wir bieten ein umfassendes Sortiment: Tisch- und Muldenlüfter werden zusammen mit einem Kochfeld in die Arbeitsplatte integriert, sind nahezu unsichtbar und bieten absolute Kopffreiheit. Bei Geräten mit Dunstabzug nach oben können Sie zwischen einer sichtbaren Haube und einer Einbauversion wählen. Eine weitere Option ist ein Kochfeld mit vollintegriertem Dunstabzug. Unsere neuen CombiCookTop Kochfelder vereinen zwei Geräte in einem und benötigen wenig Platz. Sie sind einfach zu planen und zu installieren und fügen sich in die Linien der Küche ein. Sie ermöglichen es Ihnen, eine Inseleinheit so anzuordnen, dass sie im Zentrum des Wohnbereichs steht.




Tischlüfter



Einbaudunstabzug



Muldenlüfter



Lüfterbaustein



Kochfeld mit integriertem Dunstabzug



# Produktvergleich

		DSTS	DSMS	CombiCookTop V4000	CombiCookTop V2000
	Seite im Prospekt	105	105	106	106
<b>Ausführungen</b>					
Glas		●			
Spiegelglas schwarz					
Blende aus Glas			●		
OptiGlas				●	
120 cm Breite					
90 cm Breite		●			
80 cm Breite				●	●
Abluft		●	●	●	●
Umluft mit Standard-Aktivkohlefilter*		●	●		
Umluft mit Longlife-Aktivkohlefilter*		●			
Umluft mit Longlife-Plus-Aktivkohlefilter*				●	●
<b>Einstellungen</b>					
FlexLED einstellbar 2700–4000 Kelvin					
LED-Leuchten		●			
Farbtemperatur (Kelvin)		4000			
Dimmbares Licht		●			
SilentPlus					
Anzahl Fettfilter		2	1	2	2
ComfortFix					
Nachlaufautomatik		●	●	●	●
Intensivstufe		●	●	●	●
CleanAir		●		●	●
Fettfilterreinigungsanzeige		●	●	●	●
Anschluss für Zu-/Abluftklappe				●	●
Effizienter BLDC-Motor			●	●	●
<b>Bedienung und Anzeige</b>					
Touch-Grafikdisplay				●	●
Touch-Bedienung		●	●		
Fernbedienung*					
OptiLink				●	●
Anzahl Leistungsstufen		4	4	10	10
Gebläsestufenanzeige		●	●	●	●

● vorhanden | ○ nicht vorhanden | \* gegen Aufpreis | Zubehör ab Seite 110



## DSTS

### Betriebsarten



### Ausstattung

- Luftleistung Abluft max. Stufe: 440 m³/h
- Luftleistung Abluft Intensivstufe: 720 m³/h
- Leistungsstufen 3 + i
- Geräuschwert Abluft max. Stufe: 57 dB(A)
- Geräuschwert Abluft Intensivstufe: 68 dB(A)
- Abluftstutzen Ø: 150 mm
- Rückstauklappe: beigelegt
- Beleuchtung LED
- Anzahl der Beleuchtung: 1
- Dimmbares Licht: 2-stufig
- Intensivstufe mit automatischer Rückstellung
- Clean-Air-Funktion
- TouchControl

### Geräteinformationen

**Maße (H x B x T)** 650 x 880 x 120 mm  
**Ausfahrhöhe** 400 mm

**Anschluss** 220-240 V~ 276 W 10 A



Ausführung	Artikelnummer	Preis exkl.	Preis inkl.
<b>Breitenorm 90 cm</b>			
DualDesign	<b>6400460005</b>	4160,-	<b>4950,-</b>

### Extras für Umluftbetrieb

Umluftbox für Sockel mit Aktivkohlefilter-Paket ca. 2 Jahre wartungsfrei

	1157470	335,-	<b>399,-</b>
Longlife Aktivkohlefilter	1012163	252,-	<b>300,-</b>

### Extras für Variante mit externem Motor

Bausatz	1012164	335,-	<b>399,-</b>
---------	---------	-------	--------------



## DSMS

### Betriebsarten



### Ausstattung

- Luftleistung Abluft max. Stufe 500 m³/h
- Luftleistung Abluft Intensivstufe 590 m³/h
- Luftleistung nach EN 61591
- Leistungsstufen 3 + i
- Geräuschwert Abluft max. Stufe 67 dB(A)
- Geräuschwert Abluft Intensivstufe 70 dB(A)
- Abluftstutzen Ø 150 mm
- Intensivstufe mit automatischer Rückstellung
- Herausnehmbare Auffangwanne mit integriertem Fettfilter, Spülmaschinenfest
- Aufnahmekapazität der Auffangwanne 500 ml
- TouchControl

Abbildung enthält Kochstellen. Diese sind nicht im Lieferumfang enthalten.

### Geräteinformationen

**Maße (B x T)** 110 x 501 mm/R1,5

**Anschluss** 220-240 V~ 145 W 10 A



Ausführung	Artikelnummer	Preis exkl.	Preis inkl.
DualDesign	<b>6400560005</b>	3487,-	<b>4150,-</b>

### Extras für Umluftbetrieb

Umluftbox für Sockel mit Aktivkohlefilter-Paket für ca. 2 Jahre wartungsfrei

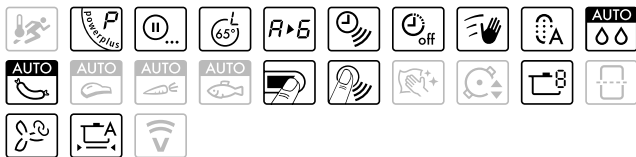
	1157470	335,-	<b>399,-</b>
--	---------	-------	--------------

**Verbindungsleisten für Kochfeld-Kombinationen/  
DSMS, flächenbündig (2 Stück) H63789**



## CombiCookTop V4000 I804

### Betriebsarten Kochfeld



### Betriebsarten



### Ausstattung

- Max. Leistung pro Kochzone 3700 W
- ZoneFlex mit Brückenfunktion
- Kochzonen 4
- Topfbodenerkennung ab 11 cm
- Leistungsstufen 9 + i
- Grafikdisplay Touch
- Einfach-Slider
- OptiLink
- Anschluss für Fensterkontaktschalter
- Fettfilterkassette Aufnahmekapazität für Flüssigkeit 175 ml
- Auffangwanne mit Aufnahmekapazität für Flüssigkeit 350 ml
- Spülmaschinenfeste Fettfilterkassette
- Luftleistung Abluft max./ Intensivstufe 526 / 605 m³/h
- Geräuschwert Abluft max./ Intensivstufe 66 / 70 dB(A)

### Geräteinformationen

<b>Maße (B x T)</b>	761 x 501 mm/R1,5		
<b>Anschluss</b>	400 V 2N~	7400 W	16A
	3 x 230 V~	7400 W	16A
	230 V~	7400 W	32A



Ausführung	Artikelnummer	Preis exkl.	Preis inkl.
<b>Breitennorm 80 cm, OptiGlas</b>			
DualDesign	3109600001	4748,-	5650,-

### Extras für Umluftbetrieb

Longlife-Plus-Aktivkohlefilter	1155757	367,-	437,-
--------------------------------	---------	-------	-------

### Sonderzubehör für den ungeführten Umluftbetrieb

Teleskopanschluss kurz	1157471	129,-	154,-
Teleskopanschluss lang	1157472	129,-	154,-

Weiteres Sonderzubehör für Abluft- oder Umluftbetrieb siehe Seite 110



## CombiCookTop V2000 I804

### Betriebsarten Kochfeld



### Betriebsarten



### Ausstattung

- Kochfeldleistung mit PowerPlus 2 x 3000 W, 1 x 3500 W, 1 x 3700 W
- Kochzonen 4
- Topfbodenerkennung 11 cm
- BlackDesign
- Leistungsstufen 9 + i
- Grafikdisplay Touch
- Einfach-Slider
- OptiLink
- Anschluss für Fensterkontaktschalter
- Fettfilterkassette Aufnahmekapazität für Flüssigkeit 175 ml
- Auffangwanne mit Aufnahmekapazität für Flüssigkeit 350 ml
- Spülmaschinenfeste Fettfilterkassette
- Luftleistung Abluft max./ Intensivstufe 526 / 605 m³/h
- Geräuschwert Abluft max./ Intensivstufe 66 / 70 dB(A)

### Geräteinformationen

<b>Maße (B x T)</b>	761 x 501 mm/R1,5		
<b>Anschluss</b>	400 V 2N~	7400 W	16A
	3 x 230 V~	7400 W	16A
	230 V~	7400 W	32A



Ausführung	Artikelnummer	Preis exkl.	Preis inkl.
<b>Breitennorm 80 cm</b>			
DualDesign	3109500001	4076,-	4850,-

### Extras für Umluftbetrieb

Longlife-Plus-Aktivkohlefilter	1155757	367,-	437,-
--------------------------------	---------	-------	-------

### Sonderzubehör für den ungeführten Umluftbetrieb

Teleskopanschluss kurz	1157471	129,-	154,-
Teleskopanschluss lang	1157472	129,-	154,-

Wählen Sie die Teleskopstange/Länge passend zur Einbausituation. ‚Kurz‘ eignet sich für geringe Entfernungen zwischen Gerät und Abluftöffnung; ‚Lang‘ für größere Distanzen. Bitte prüfen Sie vor Bestellung die benötigte Länge.

Produktvergleich
Einbaudunstabzüge und Lüfterbausteine

	Seite im Prospekt	AiroClearEinbau V4000	AiroClearEinbau V6000	DFSG
<b>Ausführungen</b>				
Edelstahl		●		●
Spiegelglas schwarz			●	
Mit Glasauszug				●
Einbau sichtbar   teilsichtbar			●   ○	●   ●
Einbau integriert		●		
90 cm Breite		●	●	●
60 cm Breite		●	●	●
Abluft		●	●	●
Umluft mit Longlife-Aktivkohlefilter				●
Umluft mit Longlife-Plus-Aktivkohlefilter		●	●	●
<b>Einstellungen</b>				
FlexLED einstellbar 2700–4000 Kelvin		●	●	
LED-Leuchten		●	●	●
Farbtemperatur (Kelvin)		2700-4000	2700-4000	3000
SilentPlus		●	●	
Anzahl Fettfilter		1/2	2	1
ComfortFix		●	●	
Nachlaufautomatik		●	●	●
Fettfilterreinigungsanzeige		●	●	●
Anschluss für Zu-/Abluftklappe		●	●	
Effizienter BLDC-Motor			●	
<b>Bedienung und Anzeige</b>				
Touch-Tasten		●		
Touch-Bedienung			●	●
Lüfterstufenwahl an Glas-/Dunstschild			●	
Fernbedienung*		●	●	
OptiLink		●	●	
Anzahl Leistungsstufen		4	4	4
Gebläsestufenanzeige		●	●	●
Quickstart			●	●

● vorhanden | ○ nicht vorhanden | \* gegen Aufpreis | Zubehör ab Seite 110





## AiroClearEinbau V4000

### Betriebsarten



### Ausstattung

- Luftleistung Abluft max. Stufe 598 m³/h
- Luftleistung Abluft Intensivstufe 704 m³/h
- Luftleistung nach EN 61591
- Leistungsstufen 3 + i
- Geräuschwert Abluft max. Stufe 64 dB(A)
- Geräuschwert Abluft Intensivstufe 67 dB(A)
- Abluftstutzen Ø 150 mm
- Beleuchtung 2 x LED
- Anzahl der Beleuchtung 2
- Fernbedienung optional, als Zubehör
- Intensivstufe mit automatischer Rückstellung
- Tippasten
- Lichtfarbe einstellbar 2700 – 4000 Kelvin
- Anschluss für Zu-/Abluftklappe
- ComfortFix, einfache Handhabung und Fixierung der Fettfilter

### Geräteinformationen

<b>Maße (H x B x T)</b>	a: 458 x 560 x 320 mm		
	b: 458 x 860 x 320 mm		
<b>Anschluss</b>	220 – 240 V~	269 W	10 A



Ausführung	Artikelnummer	Preis exkl.	Preis inkl.
<b>Breitennorm 60 cm</b>			
Edelstahl	6400900001	1676,-	1995,-
<b>Breitennorm 90 cm</b>			
Edelstahl	6401000001	1760,-	2095,-

### Extras für Umluftbetrieb

Longlife-Plus-Aktivkohlefilter	1046970	368,-	438,-
--------------------------------	---------	-------	-------

## AiroClearEinbau V6000

### Betriebsarten



### Ausstattung

- Luftleistung Abluft max. Stufe 452 m³/h
- Luftleistung Abluft Intensivstufe 653 m³/h
- Luftleistung nach EN 61591
- Leistungsstufen 3 + i
- Geräuschwert Abluft max. Stufe 53 dB(A)
- Geräuschwert Abluft Intensivstufe 64 dB(A)
- Abluftstutzen Ø 150 mm
- Beleuchtung 2 x LED
- Fernbedienung optional, als Zubehör
- Intensivstufe mit automatischer Rückstellung
- TouchControl
- Lichtfarbe einstellbar 2700 – 4000 Kelvin
- Anschluss für Zu-/Abluftklappe
- ComfortFix, einfache Handhabung und Fixierung der Fettfilter
- Lüfterstufe wählbar über Glasschirm oder TouchControl

### Geräteinformationen

<b>Maße (H x B x T)</b>	a: 25 x 598 x 303 mm		
	b: 25 x 898 x 303 mm		
<b>Anschluss</b>	220 – 240 V~	134 W	10 A



Ausführung	Artikelnummer	Preis exkl.	Preis inkl.
<b>Breitennorm 60 cm</b>			
Spiegelglas <sup>a)</sup>	6105800006	2151,-	2560,-
<b>Breitennorm 90 cm</b>			
Spiegelglas <sup>b)</sup>	6106000006	2311,-	2750,-

### Extras für Umluftbetrieb

Longlife-Plus-Aktivkohlefilter	1046970	368,-	438,-
--------------------------------	---------	-------	-------



## DFSG

### Betriebsarten



### Ausstattung

- Luftleistung Abluft max. Stufe 537 m³/h
- Luftleistung Abluft Intensivstufe 625 m³/h
- Luftleistung nach EN 61591
- Leistungsstufen 3 + i
- Geräuschwert Abluft max. Stufe 63 dB(A)
- Geräuschwert Abluft Intensivstufe 66 dB(A)
- Abluftstutzen Ø 150 mm
- Beleuchtung LED
- Anzahl der Beleuchtung 1
- Intensivstufe mit automatischer Rückstellung
- Tipptasten

### Geräteinformationen

<b>Maße (H x B x T)</b>	a: 46 x 598 x 280 mm		
	b: 46 x 898 x 280 mm		
<b>Anschluss</b>	220-240 V~	207 W	10 A



Ausführung	Artikelnummer	Preis exkl.	Preis inkl.
<b>Breitenorm 60 cm</b>			
Edelstahl	6103160003	1866,-	2220,-
<b>Breitenorm 90 cm</b>			
Edelstahl	6103360003	2076,-	2470,-

### Extras für Umluftbetrieb

Longlife-Aktivkohlefilter	1029584	230,-	274,-
Longlife-Plus-Aktivkohlefilter	1029585	302,-	359,-

# Zubehör

## Dunstabzüge



1


2

3

4

5

6



7

8

9

10

11

12




13

14


15

16

Beschreibung	Art.-Nr.	Preis exkl.	Preis inkl.
1 Fernbedienung (Funk)	1046973	252,-	<b>300,-</b>
2 Umluftbox für Sockel mit Standard-Aktivkohlefilter-Paket ca. 3,5 Jahre wartungsfrei. Zur Umrüstung von Tisch- und Muldenlüftern auf Umluftbetrieb	1157470	335,-	<b>399,-</b>
3 Longlive Plus Aktivkohlefilter für CombiCooktop V4000/V2000	1155757	367,-	<b>437,-</b>
4 Frontabdeckung, Höhe 410-790 mm, ChromeClass, Standard-AiroClearEinbau V6000	1046971	124,-	<b>148,-</b>
5 Frontabdeckung, Länge 791-1150 mm, AiroClearEinbau V6000	1046972	124,-	<b>148,-</b>
6 Umluftsatz - Oberschranksblende mit Dämmmatten für Oberschrank ohne Blende	H42630	141,-	<b>168,-</b>
7 Bausatz zur Montage für externen Motor bis 4 m Entfernung für DSTS	1012164	335,-	<b>399,-</b>
8 Verbindungsleisten für Kochfeld-Kombinationen, flächenbündig (2 Stück)	H63789	129,-	<b>154,-</b>
9 Prime Stützstange für Flachkanal, belastbar bis 100 kg	1284700	20,-	<b>24,-</b>
10 Teleskopkasten für Umluftbetrieb, ohne Führung, kurz	1157471	129,-	<b>154,-</b>
11 Umluft, Teleskopanschluss ungeführt lang	1157472	129,-	<b>154,-</b>
12 Prime Universalverbinder für Flachrohr, Länge 85 mm	1284698	41,-	<b>49,-</b>
13 Flachkanal L 1000 x B 222 x H89 mm	1284699	82,-	<b>98,-</b>
14 Flexibles Flachrohr, Ablenkung und Drehung bis 90°, B 222 x H 89 x T 250 - 550 mm	1284706	93,-	<b>111,-</b>
15 Übergangsstück von flach zu rund, Endstück ø 150 mm, Länge 165 mm	1284701	66,-	<b>79,-</b>
16 Umlenkstück 90°, flach auf rund, Endstück ø 150 mm, Länge 200 mm	1284707	71,-	<b>85,-</b>



Beschreibung	Art.-Nr.	Preis exkl.	Preis inkl.
1 Flachkanalbogen 90°, horizontal für Flachkanal, B 222 x H 89 x T 289 mm	1284702	82,-	<b>98,-</b>
2 Flachkanalbogen 30°, horizontal für Flachkanal, B 222 x H 89	1284703	50,-	<b>59,-</b>
3 Flachkanalbogen 90°, vertikal für Flachkanal, B 222 x H 89 x T 157 mm	1284704	66,-	<b>79,-</b>
4 schmaler Flachkanalbogen 90°, vertikal für Flachkanal, B 222 x H 89 x T 92 mm	1284705	82,-	<b>98,-</b>
5 Montagehalterung, Edelstahl für Flachkanal, B 222 x H 93 mm	1284708	18,-	<b>22,-</b>
6 Universalverbinder für Rundrohr, Endstück ø 150 mm, T 85 mm	1284709	39,-	<b>46,-</b>
7 Rundrohr, Endstück ø 150 mm, Länge 1000 mm	1284710	82,-	<b>98,-</b>
8 Rohrbogen 90°, Endstück ø 150 mm	1284711	60,-	<b>71,-</b>
9 Montagehalterung für Rundrohr, ø 150 mm	1284712	18,-	<b>22,-</b>
10 Mauerkasten, ø 150 mm, inklusive Wetterschutzgitter aus Edelstahl und Rückstauklappe	1284713	335,-	<b>399,-</b>
11 Mauerkasten von flach auf rund, ø 150 mm, inklusive Wetterschutzgitter aus Edelstahl und Rückstauklappe	1284714	335,-	<b>399,-</b>
12 schmales Übergangsstück von rund zu flach, ø 150 mm	1284715	18,-	<b>22,-</b>
13 Wetterschutzgitter, rund Edelstahl ohne Rückstauklappe ø 150 mm	1284716	242,-	<b>288,-</b>
14 Sockellüftungsgitter, edelstahlfarbig, geeignet für eine Sockelhöhe von 100 - 150 mm (reduzierbar)	1284717	113,-	<b>134,-</b>
15 Wetterschutzgitter, rund Edelstahl, mit Rückschtauklappe ø 150 mm	1284718	242,-	<b>288,-</b>
16 Vertikales Wetterschutzgitter, Edelstahl mit Rückstauklappe, für Flachkanalanschluss B 222 x H 89 x T 120 mm	1284719	314,-	<b>374,-</b>
17 Wetterschutzgitter Edelstahl mit Rückstauklappe 290 x 160 mm für Anschluss an Flachkanal (Breite 222 mm / Höhe 89 mm)	1030590	324,-	<b>385,-</b>



Beschreibung	Art.-Nr.	Preis exkl.	Preis inkl.
1 Luftkanal flach, Metall (Breite 222 mm / Höhe 89 mm), Länge 500 mm	1046627	93,-	<b>111,-</b>
2 Luftkanal flach, Metall (Breite 222 mm / Höhe 89 mm), Länge 1000 mm	1046628	108,-	<b>128,-</b>
3 Verstärkungsrippe für Rohr aus Flachmetall (Breite 222 mm/Höhe 89 mm/Länge 300 mm) für Beton (max. Kapazität 100 kg)	1077495	71,-	<b>85,-</b>
4 Luftkanal flexibel, Metall (Breite 222 mm / Höhe 89 mm), Länge 500 mm	1046629	119,-	<b>142,-</b>
5 Luftkanal flexibel, Metall (Breite 222 mm / Höhe 89 mm), Länge 1000 mm	1046635	129,-	<b>154,-</b>
6 Kanalverbinder, Metall für Flachkanal Länge 100 mm	1046636	34,-	<b>41,-</b>
7 Umlenkstück 90°, senkrecht auf Flachkanal, Stutzen d = 150 mm, Länge 205 mm	1046638	82,-	<b>98,-</b>
8 Bogen 90°, waagrecht für Flachkanal (Breite 227 mm / Höhe 94 mm), Länge 288 mm	1046639	119,-	<b>142,-</b>
9 Bogen 90°, senkrecht für Flachkanal (Breite 227 mm / Höhe 94 mm), Länge 174 mm	1046643	93,-	<b>111,-</b>
10 Übergangsstück Flachkanal Endstück d = 150 mm, Länge 190 mm	1046644	93,-	<b>111,-</b>
11 Versatzendstück auf Sockelmotor d = 150 mm	1046649	82,-	<b>98,-</b>
12 Rohrset für Muldenlüfter	1046650	203,-	<b>241,-</b>
13 Gewindeschelle, d = 150 mm	H42050	34,-	<b>41,-</b>

\* Zuzüglich Versandkosten bei separater Bestellung unter € 150 exklusive MwSt.

# Umluftfilter



## Longlife-Plus-Aktivkohlefilter

Der innovative Kohlefilter weist mit bis zu 96 % Geruchsabsorption eine hohe Effizienz auf und ist sehr langlebig. Er kann durch Wärmeregeneration alle drei bis sechs Monate, 60 Minuten lang bei 200 °C im Backofen gereinigt werden. Der Geruchsfilter muss nach drei Jahren ersetzt werden. Die Effizienz dieses Filters ist höher als beim Longlife-Aktivkohlefilter.


Beschreibung	Art.-Nr.	Preis exkl.	Preis inkl.
Longlive Plus Aktivkohlefilter für CombiCooktop	1155757	367,-	<b>437,-</b>



## Longlife-Aktivkohlefilter

Der Filter ist regenerationsfähig und hat eine Lebensdauer von bis zu drei Jahren. Er muss alle zwei bis drei Monate im Geschirrspüler oder mit warmem Wasser und mildem Reinigungsmittel gereinigt und anschließend im Backofen bei 100 °C getrocknet werden.

Beschreibung	Art.-Nr.	Preis exkl.	Preis inkl.
Longlife-Aktivkohlefilter für DFSG	1029584	230,-	<b>274,-</b>
Longlife-Aktivkohlefilter für DSTS	1012163	252,-	<b>300,-</b>



## Standard-Aktivkohlefilter

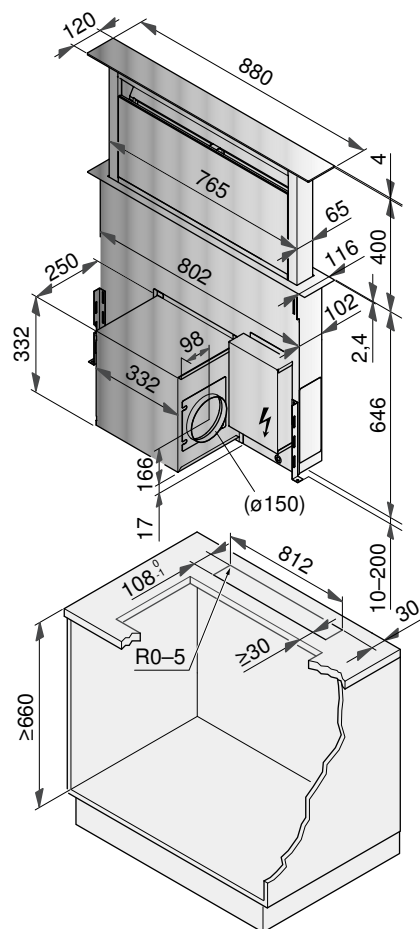
Der Geruchsfilter, der aus einer individuellen Aktivkohle-Mischung besteht, hat je nach Größe, Gewicht und Filteranzahl eine Lebensdauer von sechs Monaten bis fünf Jahren. Der Filter ist nicht regenerationsfähig und muss in bestimmten Intervallen gewechselt werden.

Beschreibung	Art.-Nr.	Preis exkl.	Preis inkl.
Umluftbox für Sockel mit Standard Aktivkohlefilter-Paket wartungsfrei, für ca. 2 Jahre wartungsfrei, zur Umrüstung von Tisch- und Muldenlüftern auf Umluftbetrieb.	1157470	335,-	<b>399,-</b>

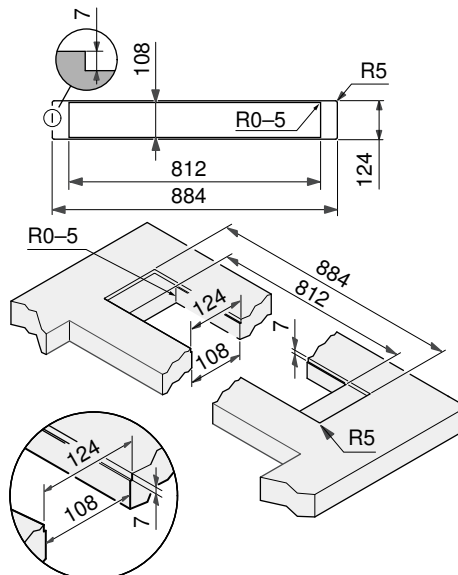
# Maßzeichnungen

## DSTS – Tischlüfter

### Aufliegende Ausführung



### Flächenbündige Ausführung



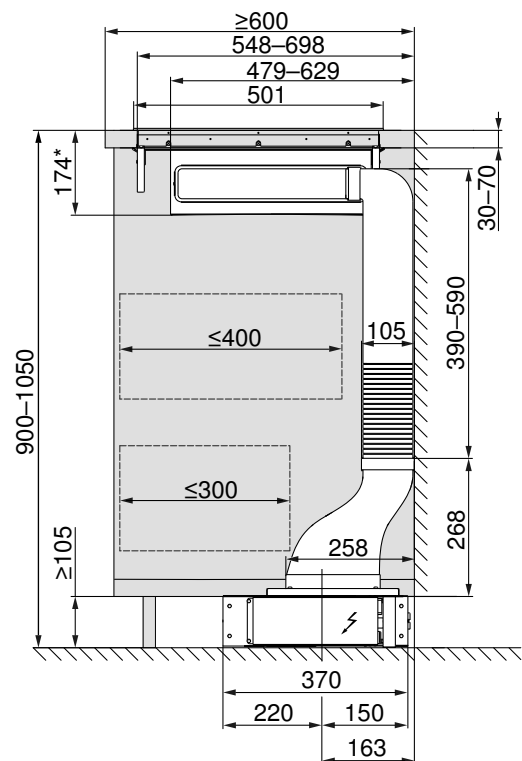
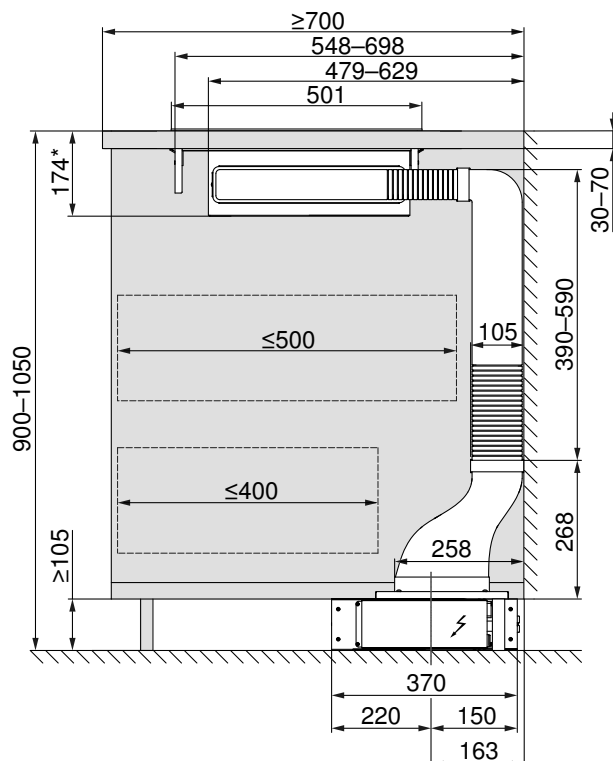
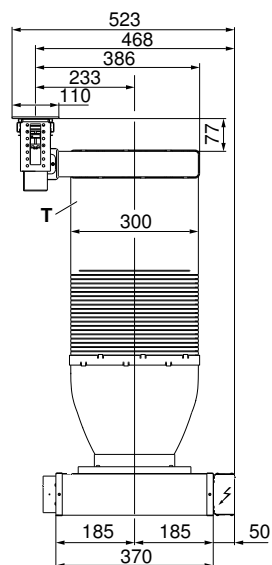
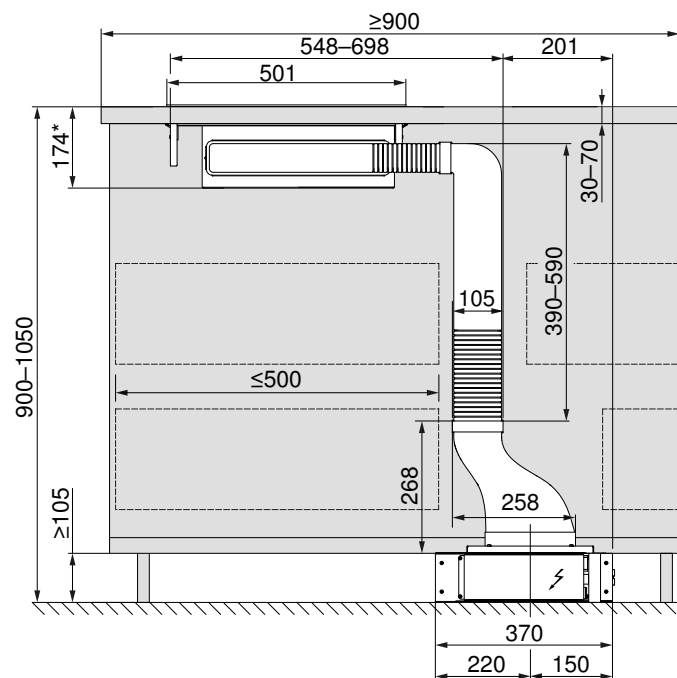
Gültig für Artikelnummer :

**6400460005**  
 1012161  
 (Umluftfilter s.S Page 110)  
 1012163  
 1012164

- Das Motorgehäuse kann alternativ auch von hinten am Dunstabzug montiert werden, wobei der Zugang von vorne für Wartungs- und Montagezwecke auch weiterhin gewährleistet sein muss.
- Der Ausblasstutzen kann in vier verschiedenen Ausrichtungen platziert werden.
- Der Einbau des Motors für Abluft (max. 4m) erfordert das Montageset 1012164



Ausführlichere Informationen  
 finden Sie in unserer Planungshilfe  
 auf [vzug.com](http://vzug.com)

Wandeinbau, Tiefe  $\geq 600$  mmWand-/Inseleinbau, Tiefe  $\geq 700$  mmInseleinbau, Tiefe  $\geq 900$  mm

Gültig für Artikelnummer :

**6400560005**

1012161

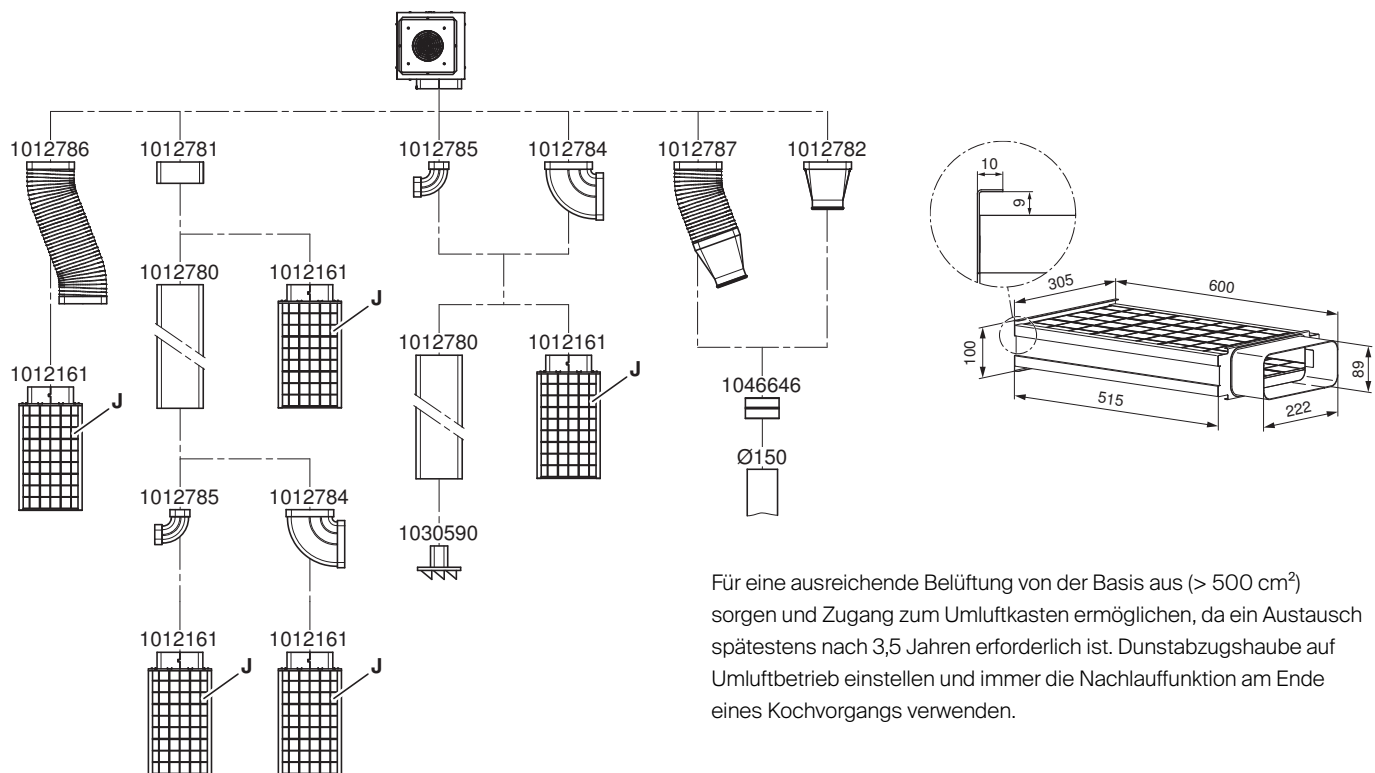
(Umluftfilter s.S Page 110)

T Der Anschluss an den Kochfeldabzug ist sowohl links als auch rechts möglich; der Lüftungskanal T kann durch Kürzen angepasst werden.

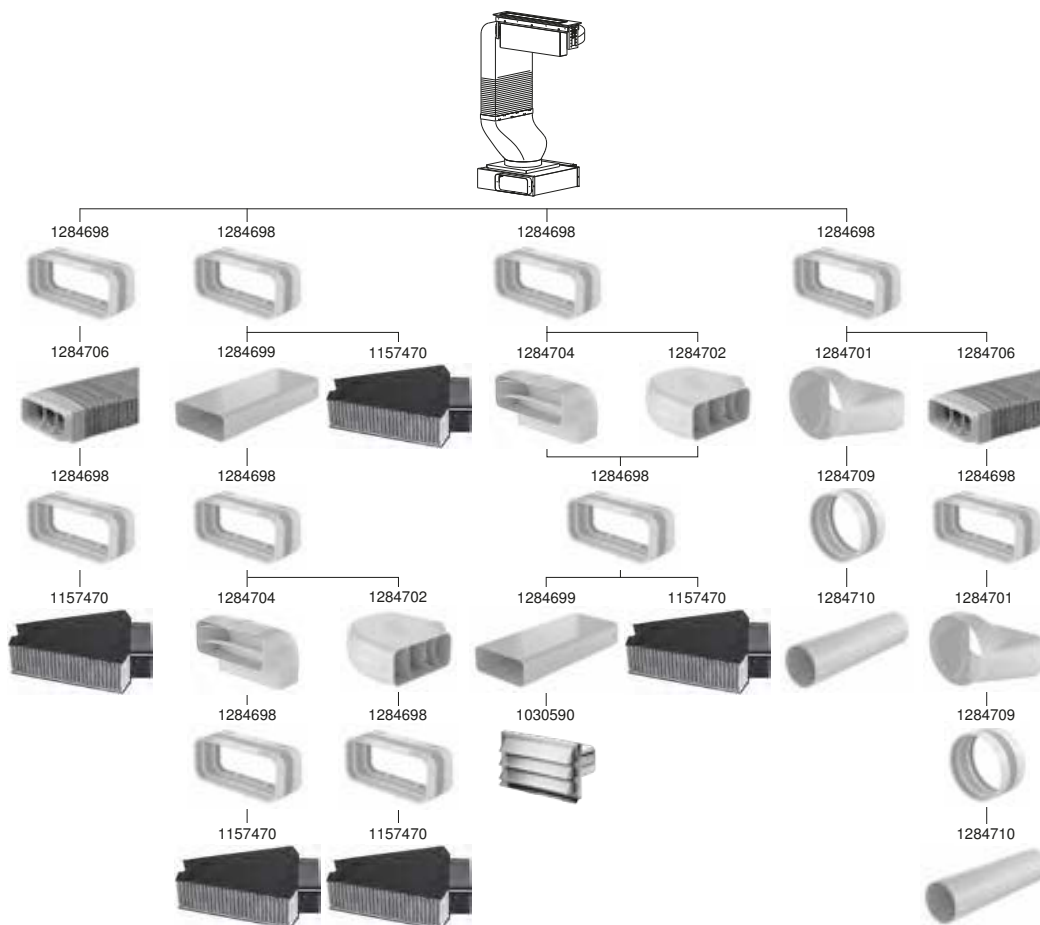




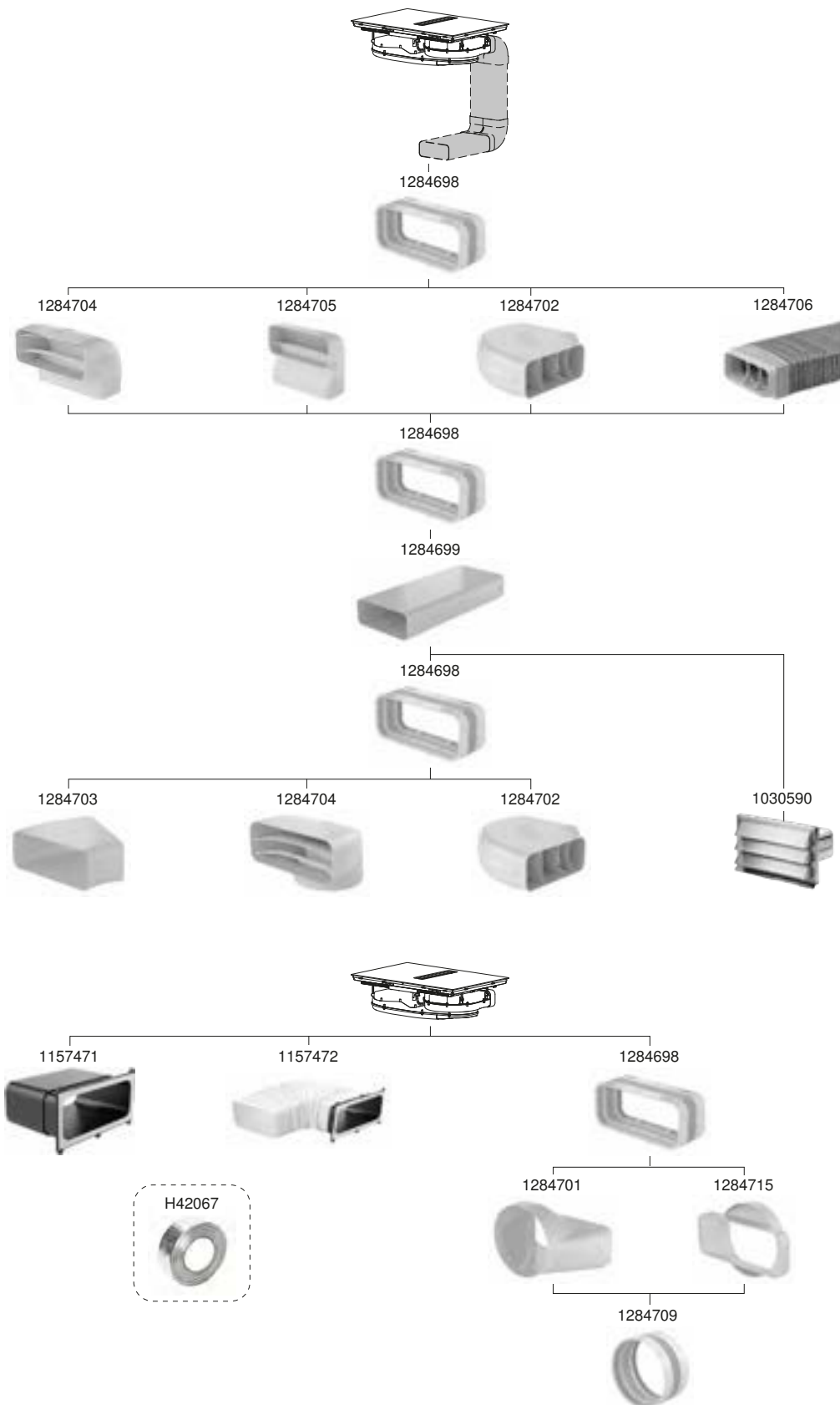
## Zubehör/Verbindungssteile für (Art.-Nr. 1012161)



Für eine ausreichende Belüftung von der Basis aus ( $> 500 \text{ cm}^2$ ) sorgen und Zugang zum Umluftkasten ermöglichen, da ein Austausch spätestens nach 3,5 Jahren erforderlich ist. Dunstabzugshaube auf Umluftbetrieb einstellen und immer die Nachlauf Funktion am Ende eines Kochvorgangs verwenden.



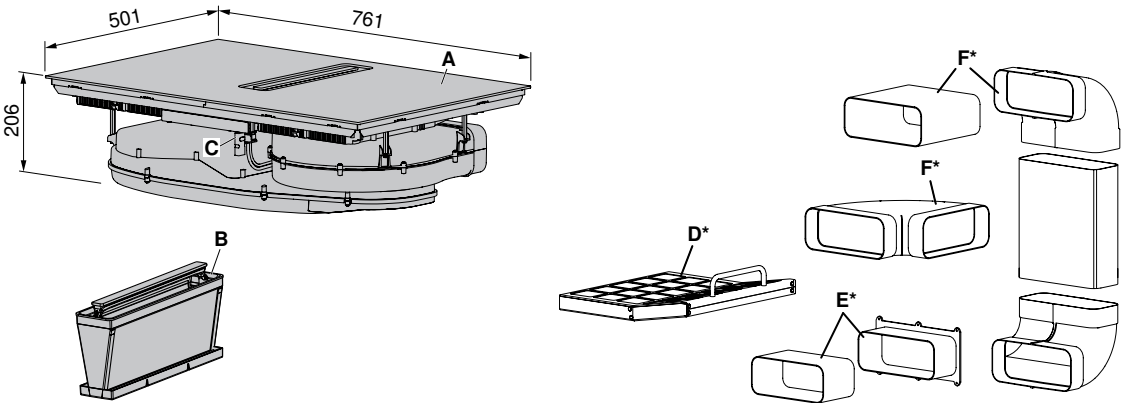
Ausführlichere Informationen  
finden Sie in unserer Planungshilfe  
auf [vzug.com](http://vzug.com)



Ausführlichere Informationen  
finden Sie in unserer Planungshilfe  
auf [vzug.com](http://vzug.com)



CombiCookTop V4000 i804, CombiCookTop V2000 i804

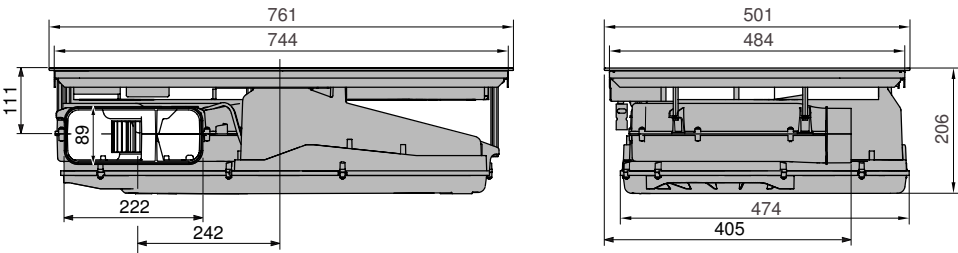


Im Lieferumfang enthalten:

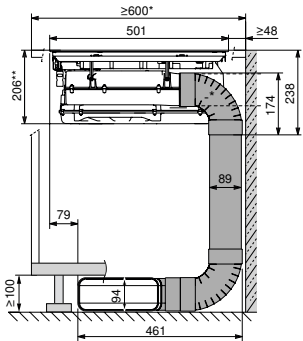
- A Kochfeld
- B Filterkassette mit Metallfettfilter
- C Potentialfreier Schaltkontakt (Fenster-Berührungsschalter)

Als Zubehör bestellbar:

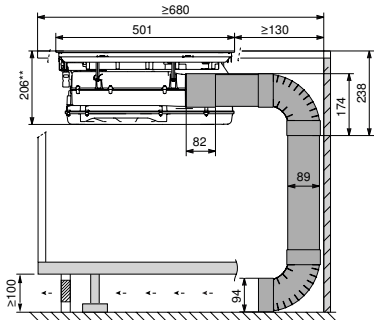
- D\* Aktivkohlefilter (nur für Umluftbetrieb)
- E\* Teleskopgelenk für Umluftbetrieb, ungeführt
- F\* Flachrinnen, gebogene Alternativ- und Verbindungsstücke



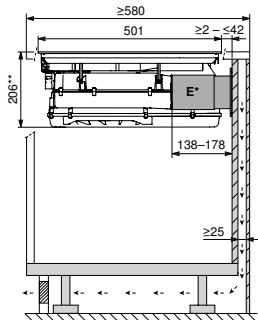
Abluft- oder Umluftbetrieb mit Flachkanalsystem



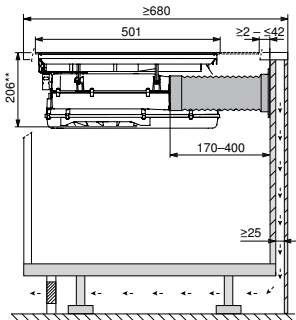
Abluft- oder Umluftbetrieb mit Flachkanalsystem, extra tief



Ungeführter Umluftbetrieb, mit Teleskopgelenk (E\*)



Ungeführte Rezirkulation, lang



\* = Andere min. Maße für den Einsatz mit 90° gebogenem Luftkanal aus Metall

\*\* = Unterputzmontage (Aufputzmontage: 202 mm)

Gültig für Artikelnummer:

3109600001

3109500001

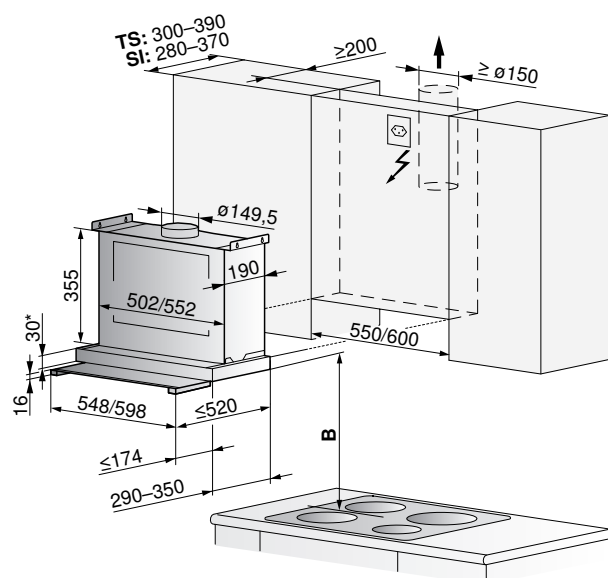


Ausführlichere Informationen  
finden Sie in unserer Planungshilfe  
auf [vzug.com](http://vzug.com)

6302000006

6302000007

1046969



B Mindestabstand über Kochfeld:

Bei Elektrokochfeld: 430 mm

Bei Gaskochfeld: 750 mm

Abluftleitung min. Durchmesser 150 mm

Einbauvariante: Teilsichtbar (TS), sichtbar (SI)

\* Bei Einbau des Dunstabzugs auf Höhe der Schrankunterseite müssen aufgrund der oberen Abzugsabdeckung zusätzlich 2 mm eingeplant werden.

Ausführlichere Informationen  
finden Sie in unserer Planungshilfe  
auf [vzug.com](http://vzug.com)





# Geschirrspüler

Unsere Geschirrspüler stehen für sorgfältige Reinigung, umfassende Pflege und Energieeffizienz. Hobbyköchinnen und -köche können so jederzeit perfekt gereinigtes Geschirr und makellose Gläser genießen.

# Die neuen Geschirrspüler – komfortabel, flexibel und elegant Spülen

## **Geradlinig, modern und clever**

Unsere Adora Geschirrspüler sind das Ergebnis eines umfassenden Entwicklungs- und Designprozesses. Klare Linien und glatte Oberflächen zeugen von der minimalistischen und eleganten Ästhetik von V-ZUG. Der clever und sorgfältig gestaltete Innenraum ist mit hochwertigen Geschirrkörben in Silbermetallic ausgestattet, die Komfort und Flexibilität auf ein höchstes Niveau heben. Ein Premium-Erlebnis, das man sehen und spüren kann.

## **Empfindliches Geschirr, fachgerecht aufbewahrt**

Die Geschirrkörbe sind so konzipiert, dass sie ein elegantes Gefühl vermitteln und Geschirr, Töpfe, Pfannen und Tassen sicher aufnehmen. Für empfindliches Besteck gibt es eine eigene, herausnehmbare Schublade, während wertvolle Weingläser durch grosse, multifunktionale Tassenauflagen sicher gehalten werden. Hochwertige Materialien und Funktionen wie SoftSlide und SoftClose sorgen für ein High-End-Erlebnis – mit dem zusätzlichen Komfort einer Innenbeleuchtung für hervorragende Sicht.

## **Entwickelt für Nachhaltigkeit und beeindruckende Ergebnisse**

V-ZUG hat sich seit Jahrzehnten der Entwicklung von Produkten verschrieben, die nicht nur lang-lebig sind, sondern in Sachen Energie- und Wasserverbrauch auch zu den besten ihrer Klasse gehören. Mit ihrer Fähigkeit, dank präziser Technik und ausgeklügelten Programmen, die extrem wenig Ressourcen verbrauchen, perfekte Ergebnisse zu erzielen, sind die Adora Geschirrspüler wegweisend.



Geschirrspüler-Sortiment entdecken.







# Viel Stauraum und maximale Flexibilität

Unsere Geschirrspüler bieten maximale Flexibilität beim Ein- und Ausräumen. Clever konzipierte, komfortable Körbe schaffen viel Stauraum und schützen das Geschirr.

## Höhenverstellbare Unterkörbe mit OptiLift

Der Unterkorb wird beim Herausziehen mittels Hebemechanismus auf Hüfthöhe angehoben – für ein rückschonendes Ein- und Ausräumen von Geschirr.

## Sanftes Ein- und Ausfahren

Die kugelgelagerten SoftSlide Auszugsschienen bestehen aus sehr robusten Profilen und lassen die Körbe sowie die Besteckschublade äusserst sanft gleiten.

## Dämpfungssystem

Mit SoftClose ausgestattet, werden die Geschirrkörbe beim schwungvollen Einfahren abgedämpft. Das schont das Geschirr und sorgt für höchsten Bedienkomfort.

## Besteckschublade mit Click-in

Komfortables Ein- und Ausfahren durch SoftSlide Auszugsschienen mit einem hochwertigen Griff. Zum Platzieren von höherem Geschirr im Oberkorb oder für bequemes Ausräumen von Besteck kann die Besteckschublade entnommen werden – ganz einfach dank Click-in-Mechanismus.

## Viel Platz im Oberkorb

Eine zusätzliche abklappbare Gläserreihe links, bis zu vier abklappbare Gläserstützen rechts und bis zu vier Multifunktions-Tassenauflagen mit Polsterung schaffen Platz und Sicherheit für feinste Weingläser. Der Oberkorb ist seitlich höhenverstellbar.



OptiLift



SoftSlide

### Maximale Flexibilität im Unterkorb

Die höhenverstellbaren Multifunktions-Tassenauflagen sowie eine zusätzliche Gläserreihe auf der linken Seite ermöglichen eine sichere Platzierung von Müslischalen und Weingläsern. Durch ein-faches Herunterklappen von je vier Nadelreihen auf beiden Seiten des Korbes entsteht eine Multi-Flex-Zone – für maximale Flexibilität beim Einräumen von grossen Schüsseln und Pfannen.

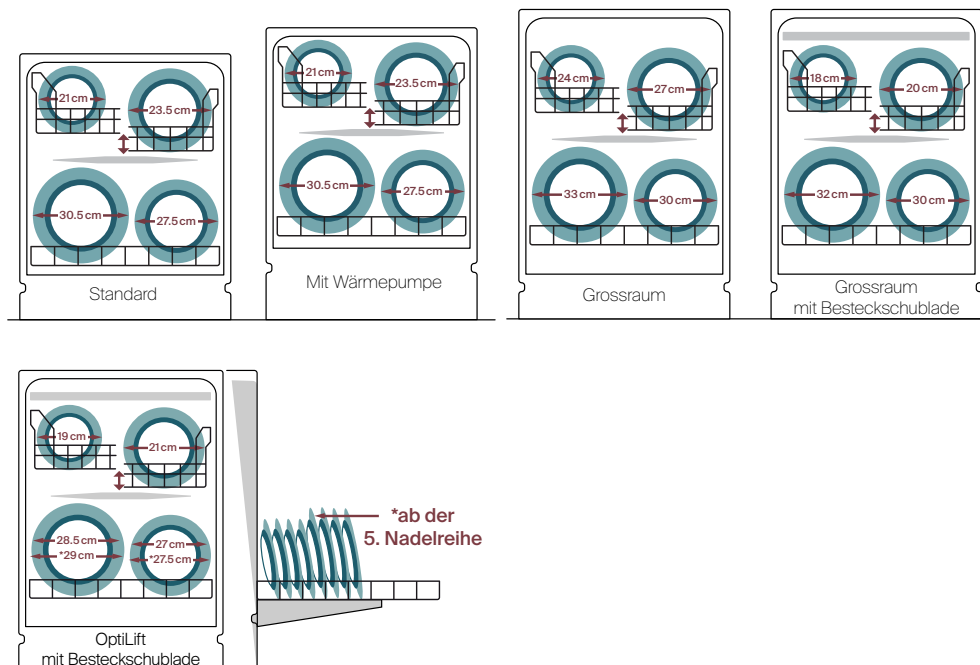
### Easy-Nadelverlängerungen

Dank der steckbaren Kunststoffverlängerungen der Korbnadeln lassen sich Karaffen oder grosse Trinkgläser stabil platzieren.

### Flexible und sanfte Multifunktions-Tassenauflagen

Die flexiblen Multifunktions-Tassenauflagen im Unter- und Oberkorb mit weichen Silikoneinlagen halten Weingläser sicher in Position. Die grössere Auflagefläche bietet Platz für Müslischalen. Bei Nichtgebrauch können sie platzsparend aufgeklappt werden.

## Übersicht Tellergrössen



# Geschirrspülen ohne Kompromisse

Ob im Rekordtempo zu sauberem Partygeschirr oder Pfannen mit angebranntem Schmutz blitzblank reinigen: Die Adora Geschirrspüler bieten für jedes Bedürfnis ein ausgeklügeltes Programm.



## Party

Für einen Spülgang braucht das Programm nur elf Minuten. Ideal für einen Abend mit vielen Gästen und ebenso viel Geschirr.



## SteamFinish

Das patentierte Programm nutzt Dampf, um Wasserflecken zu reduzieren – für glänzende Weingläser.



## Alltag Kurz

Im Programm Alltag Kurz werden Geschirr und Pfannen mit normaler Verschmutzung in nur 47 Minuten sauber.



## Silent

Das Programm Silent ist kaum zu hören – ideal in offenen Küchen.



## Sprint

In nur 20 Minuten zu sauberen Gläsern. Ideal, wenn man verschiedene Weine probieren möchte, aber nicht genügend Gläser besitzt.



## Fondue/Raclette

Das patentierte Programm weicht Angebranntes in einer Einweichphase mit reduzierter Temperatur auf. Für Fondue-Caqueleons, Raclette-Pfännchen und Gratinformen.



## Automatikprogramm

Der Geschirrspüler erkennt die Verschmutzung des Wassers und verbraucht nur Frischwasser, wenn es nötig ist.



### **Spielzeug**

Schonende Pflege bei maximaler Hygiene! Dank einer intensiven Einweichphase und erhöhter Temperatur werden die Kunststoffspielzeuge hygienisch gereinigt. Der angepasste Spitzendruck verhindert, dass die leichten Spielzeuge beim Spülen umkippen.



### **Weinglas**

Sehr sanfte Reinigung und Trocknung von Weingläsern mit integriertem SteamFinish – für glänzende Gläser ohne Nachpolieren.



### **Kunststoff**

Das Spezialprogramm dient der optimierten Trocknung von Kunststoffgeschirr. Durch ein spezielles Verfahren mit erhöhter Temperatur im Glanzspüler und einer verlängerten Trocknungsphase mit automatischer Türöffnung am Programmende wird das Trocknungsergebnis deutlich verbessert. Durch die automatische Türöffnung am Programmende wird das Trocknungsergebnis deutlich verbessert.



### **Programm Fettfilter**

Das exklusive Programm zur idealen Reinigung von Dunstabzugsfettfiltern. Der Spülvorgang ist so konzipiert, dass die verschiedenen Schichten aus Aluminiumgeflecht im Inneren der Fettfilter schonend, aber dennoch sehr effektiv gereinigt werden. Dies garantiert eine lange Lebensdauer der Fettfilter!



### **Tellerwärmen**

Keine Wärmeschublade? Kein Problem. Mit diesem Spezialprogramm können Sie Ihre Teller innerhalb von 20 Minuten in der Spülmaschine auf 50°C erhitzen. Ein Muss für Dinnerpartys.



### **Programm Bierglas**

Das ideale Programm für alle Bierliebhaber! Bei diesem 30-minütigen Programm wird beim Spülen kein Klarspüler verwendet, sodass die Biergläser nach jedem Spülgang den perfekten Bierschaum behalten.



### **Programm IntensivPlus**

Dieses Programm eignet sich besonders für eingebrannte und verkrustete Verschmutzungen auf Pfannen und Auflaufformen. Das Kochgeschirr wird perfekt sauber. Was macht das Reinigungsprogramm so besonders? Eine kurze Einweichphase und eine sehr lange Reinigungsphase mit erhöhter Badtemperatur.



### **Programm VorspülenPlus**

Das exklusive Programm sorgt dafür, dass Ihr Geschirr nicht nur von Schmutz, sondern auch von Gerüchen befreit wird. Dies hat den Vorteil, dass Sie Ihr Geschirr unter der Woche in der Spülmaschine lassen können, ohne ein Spülprogramm mit Spülmittel zu starten. Denn eines bleibt immer gleich. In der Spülmaschine riecht es neutral! Das Programm dauert 20 Minuten.

# Produktvergleich - Excellence Line

## Geschirrspüler

	Seite im Prospekt	AdoraSpülen V6000 VW	AdoraSpülen V6000 VGB0	AdoraSpülen V6000 VGB	AdoraSpülen V6000 V / VG	AdoraSpülen V4000 VGB	AdoraSpülen V4000 V
<b>Ausführungen</b>							
Extrahohe Ausführung			●	●	●	●	
Vollintegriert		●	●	●	●	●	●
Standard					●		●
<b>Ausstattung</b>							
Energieeffizienzklasse		A	B	A	A	A	A
Wärmepumpe		●					
ergoPlus-Besteckschublade			●	●		●	
LED-Innenraumbeleuchtung		●	●	●	●	●	●
Automatischer Türöffner		●	●	●	●	●	●
<b>Exklusive V-ZUG-Ausstattung</b>							
Sprint-Programm   Party-Programm (Min.)		18/11	20/11	20/11	20/11	20/--	20
Sonderfunktion für Warmwasseranschluss		●	●	●	●	●	●*
SteamFinish		●	●	●	●	●	
AlltagKurz		●	●	●	●		
Oberkorb mit Mehrfach-Höhenverstellung		●	●	●	●	●	●
V-ZUG-Home		WLAN	WLAN	WLAN	WLAN	WLAN	WLAN
<b>Einstellungen</b>							
Anzahl Maßgedecke		13	12	14	13	14	13
Einfacher Hocheinbau		●	●	●	●	●	●
Anzahl Programme		21	21	21	21	8	8
All-in-one-Option		●	●	●	●	●	●
Hygieneprogramm		●	●	●	●	●	●
Kindersicherung		●	●	●	●	●	●
EcoManagement		●	●	●	●	●	●
<b>Bedienung und Anzeige</b>							
Startaufschub		●	●	●	●	●	●
LCD-Anzeige mit Klartext		●	●	●	●	●	●
Touch-Bedienung		●	●	●	●	●	●
<b>Gerätehöhe</b>							
Standard (mm)		867-907			780-896		780-896
Großraum (mm)			845-961	845-961	845-961	845-961	

Zubehör ab Seite 132 | \* nur bei Geräten mit Besteckschublade



## AdoraSpülen V6000 VW

### Ausstattung



### Bedienung und Anzeige

- SteamFinish
- LCD-Display
- TouchControl
- Auszug Oberkorb SoftSlide mit SoftClose
- Spülwasser-Speichertank
- Automatische Türöffnung
- FunctionLight
- Beleuchtung LED
- Massgedecke 13
- Trübungssensor
- Glanzmittel-Dosierautomatik
- Permanente Wasserhärtekontrolle
- Intelligenter Glasschutz

### Geräteinformationen

**Masse (H x B x T)** 867 x 596 x 550 mm  
**Anschluss** 220-240 V~ 3200 W 16 A



Ab 5 l/0.39 kWh/42.0 dB(A)

Ausführung	Artikelnummer	Preis exkl.	Preis inkl.
Standard			
Vollintegrierbar	4117300005	4916,-	5850,-

## AdoraSpülen V6000 VGBO

### Ausstattung



### Bedienung und Anzeige

- SteamFinish
- LCD-Display
- TouchControl
- Auszug Unterkorb OptiLift mit SoftClose
- Auszug Oberkorb SoftSlide mit SoftClose
- ErgoPlus-Besteckschublade mit SoftSlide
- Spülwasser-Speichertank
- Automatische Türöffnung
- FunctionLight
- Beleuchtung LED
- Massgedecke 13
- Trübungssensor
- Glanzmittel-Dosierautomatik
- Permanente Wasserhärtekontrolle
- Intelligenter Glasschutz

### Geräteinformationen

**Masse (H x B x T)** 845 x 596 x 550 mm  
**Anschluss** 220-240 V~ 3200 W 16 A



Ab 5 l/0.56 kWh/38.0 dB(A)

Ausführung	Artikelnummer	Preis exkl.	Preis inkl.
Grossraum			
Vollintegrierbar	4117700006	3778,-	4495,-

**Standardhöhe, Gewicht der Möbelfront** bis 6 kg. Für schwerere Paneele gibt es 2 Sets verstärkte Federn (siehe Zubehör):

- Artikel **1206327** (Gelbe Federn) für **7,5 bis 12,5 kg**
- Artikel **1206328** (Grüne Federn) für **12,5 bis 17,5 kg**

**Großraum-Geräte, Gewicht der Möbelfront** bis 7 kg. Für schwerere Paneele gibt es 2 Sets verstärkte Federn (siehe Zubehör):

- Artikel **1206327** (Gelbe Federn) für **4,5 bis 8,5 kg**
- Artikel **1206328** (Grüne Federn) von **8,5 bis 12,5 kg**
- Artikel **1206329** (Rote Federn) von **12,5 bis 16 kg**

**Hocheinbau:** Bestellen Sie die Bodenplatte (Artikel **W84789**) bei der Bestellung der Spülmaschine.



## AdoraSpülen V6000 VGB

### Ausstattung



### Bedienung und Anzeige

- SteamFinish
- LCD-Display
- TouchControl
- Auszug Oberkorb SoftSlide mit SoftClose
- ErgoPlus-Besteckschublade mit SoftSlide
- Spülwasser-Speichertank
- Automatische Türöffnung
- FunctionLight
- Beleuchtung LED
- Massgedecke 14
- Trübungssensor
- Glanzmittel-Dosierautomatik
- Permanente Wasserhärtekontrolle
- Intelligenter Glasschutz

### Geräteinformationen

**Masse (H x B x T)** 845 x 596 x 550 mm  
**Anschluss** 220-240 V~ 3200 W 16 A



Ab 5 l/0.53 kWh/38.0 dB(A)

Ausführung	Artikelnummer	Preis exkl.	Preis inkl.
<b>Grossraum</b>			
Vollintegrierbar	<b>4114700008</b>	3273,-	<b>3895,-</b>



## AdoraSpülen V6000 V / VG

### Ausstattung



### Bedienung und Anzeige

- SteamFinish
- LCD-Display
- TouchControl
- Auszug Oberkorb SoftSlide mit SoftClose
- Spülwasser-Speichertank
- Automatische Türöffnung
- FunctionLight
- Beleuchtung LED
- Massgedecke 13
- Trübungssensor
- Glanzmittel-Dosierautomatik
- Permanente Wasserhärtekontrolle
- Intelligenter Glasschutz

### Geräteinformationen

**Masse (H x B x T)** 780 x 596 x 550 mm  
**Anschluss** 220-240 V~ 3200 W 16 A



Ab 5 l/0.51 kWh/38.0 dB(A)

Ausführung	Artikelnummer	Preis exkl.	Preis inkl.
<b>Standard</b>			
Vollintegrierbar	<b>4117100009</b>	3067,-	<b>3650,-</b>
<b>Grossraum</b>			
Vollintegrierbar	<b>4117200006</b>	3172,-	<b>3775,-</b>

**Standardhöhe, Gewicht der Möbelfront** bis 6 kg. Für schwerere Paneele gibt es 2 Sets verstärkte Federn (siehe Zubehör):

- Artikel **1206327** (Gelbe Federn) für **7,5 bis 12,5 kg**
- Artikel **1206328** (Grüne Federn) für **12,5 bis 17,5 kg**

**Großraum-Geräte, Gewicht der Möbelfront** bis 7 kg. Für schwerere Paneele gibt es 2 Sets verstärkte Federn (siehe Zubehör):

- Artikel **1206327** (Gelbe Federn) für **4,5 bis 8,5 kg**
- Artikel **1206328** (Grüne Federn) von **8,5 bis 12,5 kg**
- Artikel **1206329** (Rote Federn) von **12,5 bis 16 kg**

**Hocheinbau:** Bestellen Sie die Bodenplatte (Artikel **W84789**) bei der Bestellung der Spülmaschine.



## AdoraSpülen V4000 VGB

### Ausstattung



### Bedienung und Anzeige

- SteamFinish
- LCD-Display
- TouchControl
- ErgoPlus-Besteckschublade mit SoftSlide
- Automatische Türöffnung
- FunctionLight
- Beleuchtung LED
- Massgedecke 14
- Glanzmittel-Dosierautomatik
- Permanente Wasserhärtekontrolle
- Intelligenter Glasschutz
- Trübungssensor

### Geräteinformationen

**Masse (H x B x T)** 845 x 596 x 550 mm  
**Anschluss** 220-240 V~ 3200 W 16 A




Ab 8 l/0.54 kWh/38.0 dB(A)

Ausführung	Artikelnummer	Preis exkl.	Preis inkl.
Grossraum			
Vollintegrierbar	4116800006	2967,-	3530,-



## AdoraSpülen V4000 V

### Ausstattung



### Bedienung und Anzeige

- LCD-Display
- TouchControl
- Automatische Türöffnung
- FunctionLight
- Beleuchtung LED
- Massgedecke 13
- Trübungssensor
- Glanzmittel-Dosierautomatik
- Wasserhärteoptimierung
- Glasschutz

### Geräteinformationen

**Masse (H x B x T)** 780 x 596 x 550 mm  
**Anschluss** 220-240 V~ 2200 W 10 A



Ab 8 l/0.53 kWh/42.0 dB(A)

Ausführung	Artikelnummer	Preis exkl.	Preis inkl.
Standard			
Vollintegrierbar	4116600008	2155,-	2565,-

**Standardhöhe, Gewicht der Möbelfront** bis 6 kg. Für schwerere Paneele gibt es 2 Sets verstärkte Federn (siehe Zubehör):

- Artikel **1206327** (Gelbe Federn) für **7,5 bis 12,5 kg**
- Artikel **1206328** (Grüne Federn) für **12,5 bis 17,5 kg**

**Großraum-Geräte, Gewicht der Möbelfront** bis 7 kg. Für schwerere Paneele gibt es 2 Sets verstärkte Federn (siehe Zubehör):

- Artikel **1206327** (Gelbe Federn) für **4,5 bis 8,5 kg**
- Artikel **1206328** (Grüne Federn) von **8,5 bis 12,5 kg**
- Artikel **1206329** (Rote Federn) von **12,5 bis 16 kg**

**Hocheinbau:** Bestellen Sie die Bodenplatte (Artikel **W84789**) bei der Bestellung der Spülmaschine.



# Ausstattung und Zubehör - Excellence Line

## Geschirrspüler

Beschreibung		Art.-Nr.	Preis exkl.	Preis inkl.	AdoraDish V6000 VW	AdoraDish V6000 VGBO	AdoraDish V6000 VGB	AdoraDish V6000 VG	AdoraDish V6000 V	AdoraDish V4000 VGB	AdoraDish V4000 V
1	Set Vario-Besteckauflage	1235251	82,-	<b>98,-</b>	■			■	■		●
3	Tablar 2 Tassen, Korb unten rechts	1209230	40,-	<b>48,-</b>	●	●	●	●	●	●	●
4	Tablar 3 Tassen, Korb unten rechts	1209231	46,-	<b>55,-</b>	■	■	■	■	■	■	■
5	Set Easy-Nadeln (4 Stück)	1207055	15,-	<b>18,-</b>	●				●		●
6	Satz verstärkte Federn für schwere Dekorfronten bis 12.5 kg - Farbe gelb	1206327	66,-	<b>79,-</b>	●	●	●	●	●	●	●
7	Satz verstärkte Federn für schwere Dekorfronten bis 17.5 kg - Farbe grün (Detaillierte Angaben zum Gewicht etc. finden Sie in der Planungshilfe)	1206328	66,-	<b>79,-</b>		●	●	●		●	
8	Satz verstärkte Federn für schwere Dekorfronten bis 16 kg - Farbe rot (Detaillierte Angaben zum Gewicht etc. finden Sie in der Planungshilfe)	1206329	66,-	<b>79,-</b>	■	■	■	■	■	●	●
9	Set-Kleinteilehalter - nur für Oberkorb (4 Stück)	1248021	40,-	<b>48,-</b>	■	■	■	■	■	●	●

■ im Lieferumfang enthalten | ● mit Gerät kompatibel  
 \* Zuzüglich Versandkosten bei separater Bestellung unter € 150 exklusive MwSt.



1



2



3



4



5



6



7



8

# Maßzeichnungen - Excellence Line

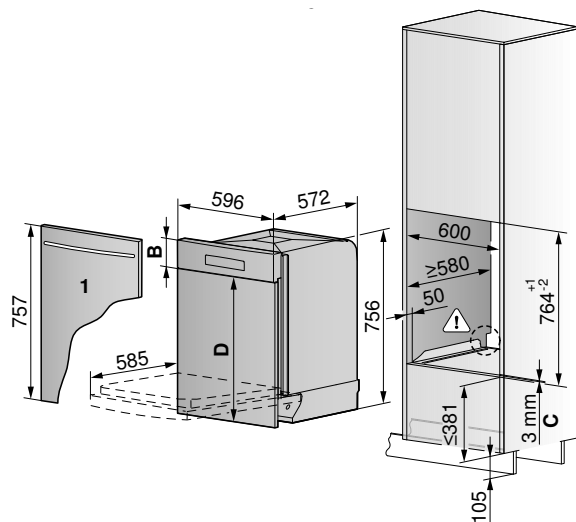
AdoraSpülen V6000, AdoraSpülen V4000

Hocheinbau „Standard“

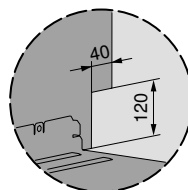
Gültig für Artikelnummer:

**4117100009**

**4116600008**



C Umbau-Set Gleitblech für den Hocheinbau muss bei V-ZUG bestellt werden, Artikel Nr. W83583



AdoraSpülen V6000, AdoraSpülen V4000

Hocheinbau „Großraum“

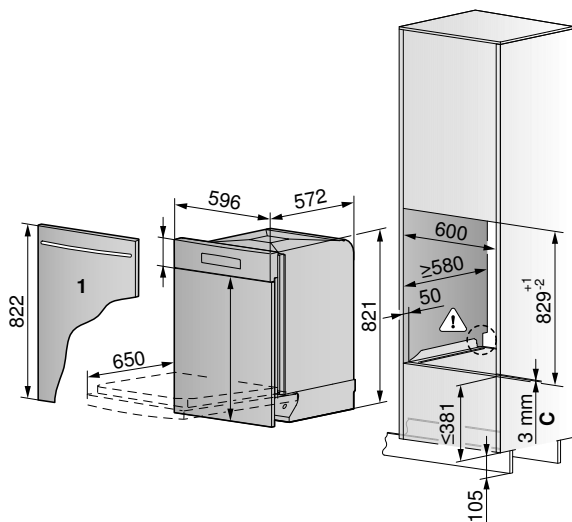
Gültig für Artikelnummer:

**4117700006**

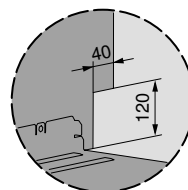
**4114700008**

**4117200006**

**4116800006**



C Umbau-Set Gleitblech für den Hocheinbau muss bei V-ZUG bestellt werden, Artikel Nr. W83583

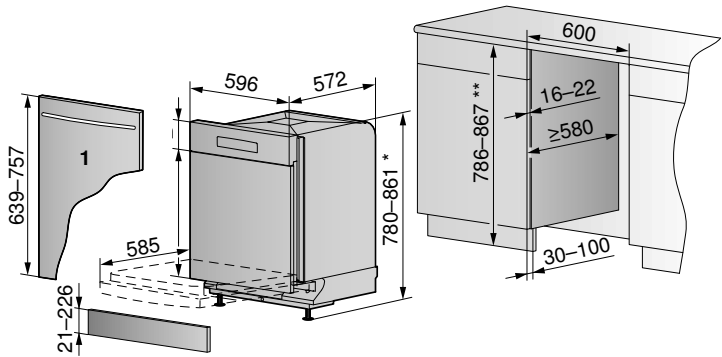


Ausführlichere Informationen  
finden Sie in unserer Planungshilfe  
auf [vzug.com](http://vzug.com)



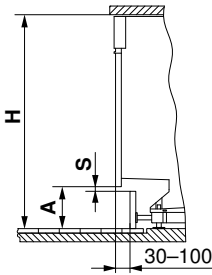
AdoraSpülen V6000, AdoraSpülen V4000

Hocheinbau „Standard“



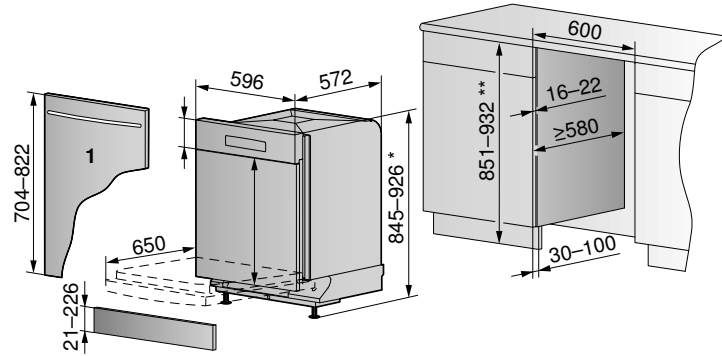
- \* Von 861 bis max. 896 kann nur mit zweiter Kufe, Artikel-Nr. W82930 oder mit einer extra langen Dekorplatte verwendet werden  
\*\* Van 867 bis max. 902 kann nur mit zweiter Kufe, Artikel-Nr. W82930 oder mit einer extra langen Dekorplatte verwendet werden

		Nischenhöhe H in mm												min. S in mm
Mass A in mm	min.	790	800	810	820	830	840	850	860	870	880	890	900	
	27	37	47	57	67	77	87	97	107	117	127	137	147	2
	37	47	57	67	77	87	97	107	117	127	137	147	157	2
	47	57	67	77	87	97	107	117	127	137	147	157	167	2
	57	67	77	87	97	107	117	127	137	147	157	167	177	2
	67	77	87	97	107	117	127	137	147	157	167	177	187	2
	77	87	97	107	117	127	137	147	157	167	177	187	197	2
	87	97	107	117	127	137	147	157	167	177	187	197	207	2
	97	107	117	127	137	147	157	167	177	187	197	207	217	2
	107	117	127	137	147	157	167	177	187	197	207	217	227	5
	117	127	137	147	157	167	177	187	197	207	217	227	237	10
	127	137	147	157	167	177	187	197	207	217	227	237	247	15
	137	147	155	167	177	187	197	207	217	227	237	247	255	23
	max.	145	155	165	175	185	195	205	215	225	235	245	255	30



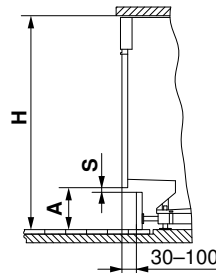
AdoraSpülen V6000, AdoraSpülen V4000

Unterbau „Großraum“



- \* Von 926 bis max. 961 kann nur mit zweiter Kufe, Artikel-Nr. W82930 oder mit einer extra langen Dekorplatte verwendet werden  
\*\* Von 932 bis max. 967 kann nur mit zweiter Kufe, Artikel-Nr. W82930 oder mit einer extra langen Dekorplatte verwendet werden

		Nischenhöhe H in mm												min. S in mm
Mass A in mm	min.	851	860	870	880	890	900	910	920	930	940	950	960	
	23	32	42	52	62	72	82	92	102	112	122	132	142	2
	33	42	52	62	72	82	92	102	112	122	132	142	152	2
	43	52	62	72	82	92	102	112	122	132	142	152	162	2
	53	62	72	82	92	102	112	122	132	142	152	162	172	2
	63	72	82	92	102	112	122	132	142	152	162	172	182	2
	73	82	92	102	112	122	132	142	152	162	172	182	192	2
	83	92	102	112	122	132	142	152	162	172	182	192	202	2
	93	102	112	122	132	142	152	162	172	182	192	202	212	2
	103	112	122	132	142	152	162	172	182	192	202	212	222	5
	113	122	132	142	152	162	172	182	192	202	212	222	232	10
	123	132	142	152	162	172	182	192	202	212	222	232	242	15
	133	142	152	162	172	182	192	202	212	222	232	242	250	23
	max.	141	150	160	170	180	190	200	210	220	230	240	250	30

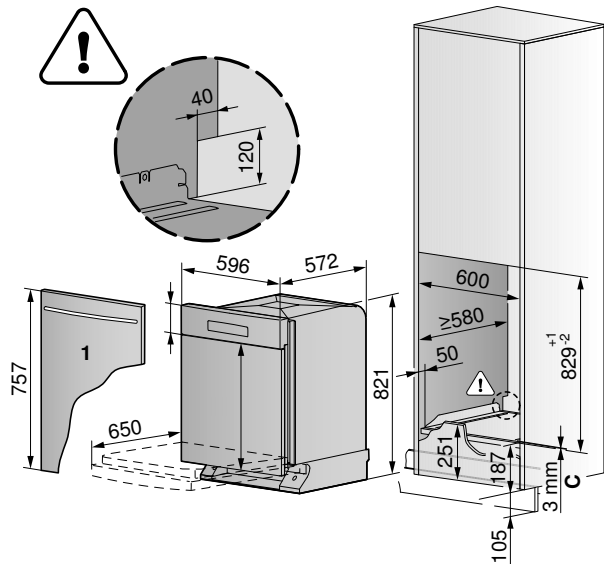


Ausführlichere Informationen  
finden Sie in unserer Planungshilfe  
auf [vzug.com](http://vzug.com)

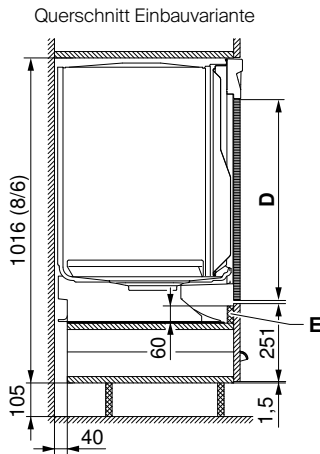
Hocheinbau „Großraum“ mit Dekor und Schublade 251 mm

Gültig für Artikelnummer:

- 4117700006
- 4114700008
- 4117200006
- 4116800006



- C Gleitblech
- E Abdeckleiste demontierbar

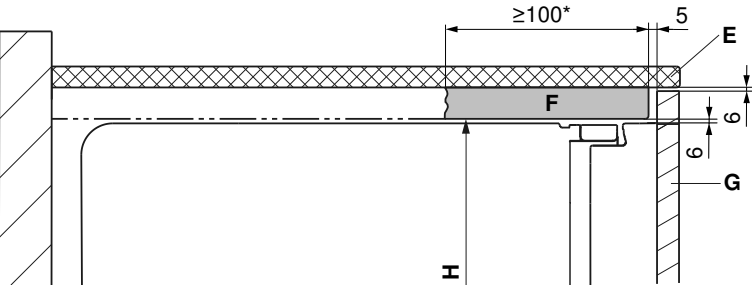


Installationshinweis für alle Geschirrspüler mit überlangem Dekor

Einbau überlagertes Dekor

Gültig für Artikelnummer:

- 4117700006
- 4114700008
- 4117200006
- 4116800006



\* Empfohlen wird eine durchgehende Untersicht

- E Arbeitsplatte
- F Untersicht
- G Dekor
- H Nischenhöhe

Ausführlichere Informationen  
finden Sie in unserer Planungshilfe  
auf [vzug.com](http://vzug.com)

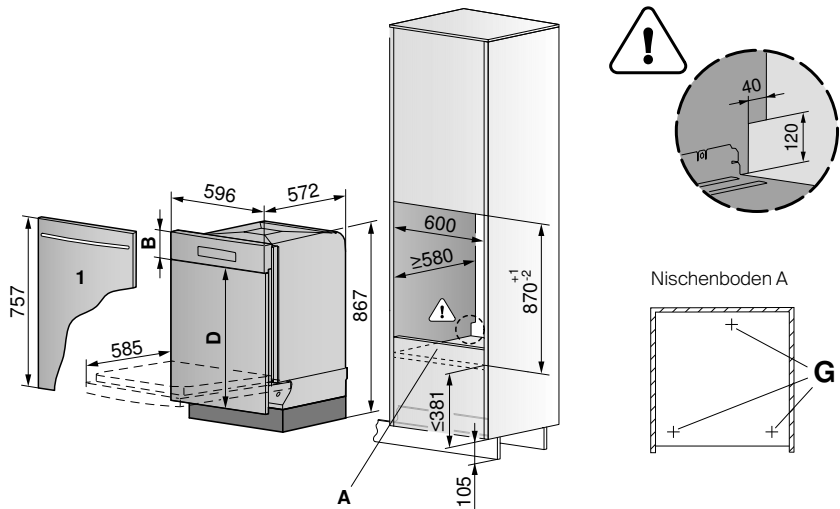


AdoraSpülen V6000 mit Wärmepumpe

Hocheinbau

Gültig für Artikelnummer:

4117300005



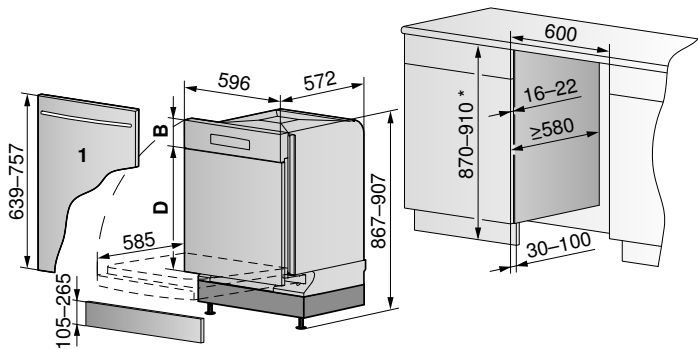
- \* Traglast Nischenboden A: 100 kg
- \*\* Bei einer Belastung von 75 kg pro Gerätefuß G darf sich der Nischenboden um max. 1 mm durchbiegen.

AdoraSpülen V6000 mit Wärmepumpe

Unterbau

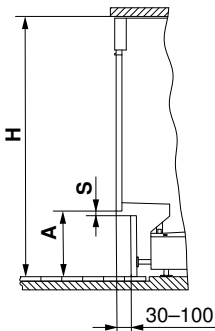
Gültig für Artikelnummer:

4117300005



- \* Bei einer Nischenhöhe von mehr als 910 mm muss eine Platte unterlegt oder ein überlanges Dekor eingesetzt werden.

Nischenhöhe H in mm						min. S in mm	
	870	880	890	900	910		
Mass A in mm ↑ ↓	min.	107	117	127	137	147	2
		117	127	137	147	157	2
		127	137	147	157	167	2
		137	147	157	167	177	2
		147	157	167	177	187	2
		157	167	177	187	197	2
		167	177	187	197	207	2
		177	187	197	207	217	2
		187	197	207	217	227	5
		197	207	217	227	237	10
		207	217	227	237	247	15
		217	227	237	247	257	23
	max.	225	235	245	255	265	30



Ausführlichere Informationen  
finden Sie in unserer Planungshilfe  
auf [vzug.com](http://vzug.com)





# Kühl- und Gefriergeräte

Viel Raum zum Aufbewahren von Lebensmitteln,  
hochwertige Materialien und starke Leistung: die coolsten Geräte in der Küche.



# Supreme Line: Eine neue Dimension des Kühlens

Das Gelingen einer Mahlzeit hängt von der Qualität und Frische der Zutaten ab. Die Supreme Line von V-ZUG sorgt für die perfekte Konservierung von Lebensmitteln und verbindet elegante Ästhetik mit großzügigem Platzangebot und hochwertigen Materialien.

## **Zeitloses Design**

Hochwertige Materialien wie Edelstahl, Aluminium und Glas machen die Supreme Line zu sensorischen Meisterwerken. Diese Geräte sind optisch ansprechend und angenehm anzufassen und setzen ein Design-Statement.

## **Großzügiges Platzangebot**

Von der InfinityShelf-Einstellbarkeit bis hin zu voll ausziehbaren Schubladen wurde jedes Detail auf Komfort und Flexibilität ausgelegt, sodass Gegenstände aller Größen problemlos aufbewahrt werden können.

## **Unendliche Kombinationsmöglichkeiten**

Die Supreme Line bietet beispiellose Vielseitigkeit mit Side-by-Side-Kombinationen, die auf alle kulinarischen und gastlichen Bedürfnisse zugeschnitten sind. Egal, welche Kombination: Jede Kombination bietet höchsten Komfort und Design.



### **CombiCooler V6000 Supreme**

#### **Vielseitigkeit vom Feinsten**

Von der InfinityShelf-Einstellbarkeit bis zu den voll ausziehbaren Schubladen: jedes Detail ist auf Komfort und Flexibilität ausgelegt, damit Gegenstände jeder Größe problemlos gelagert und erreicht werden können.

### **CombiCooler V6000 Supreme & Cooler V6000 Supreme Reichlich Platz und ultimative Flexibilität**

Das InfinityShelf-System macht es einfach, den Innenraum des Kühlschranks jedem Bedarf anzupassen. Die Regale können auf die gewünschte Höhe eingestellt werden und schaffen so auch für übergroße Gegenstände Platz. Die Schubladen lassen sich über sanfte Teleskopauszüge auf ihre volle Länge öffnen, was einen einfachen Zugriff auf die gelagerten Gegenstände gewährleistet.

### **WineCooler V6000 Supreme**

#### **Ein Hauch von Eleganz und Kultiviertheit**

Luxuriös nicht nur in den Abmessungen, sondern auch optisch und haptisch: Der WineCooler V6000 Supreme ist mit reichlich Edelstahl-, Glas- und Buchenholzelementen ausgestattet, die bei jedem Gebrauch haptische und ästhetische Freude bereiten.

### **CombiCooler V6000 Supreme**

#### **Ein Hauch von Eleganz und Raffinesse**

Luxuriös nicht nur in den Abmessungen, sondern auch optisch und haptisch: Der CombiCooler V6000 Supreme ist mit reichlich Edelstahl-, Aluminium- und Glaselementen ausgestattet, die bei jedem Gebrauch sowohl haptisch als auch ästhetisch Freude bereiten.

### **Gefrierschrank V6000 Supreme**

#### **Kein Abtauen erforderlich**

Die NoFrost-Technologie verhindert die Eisbildung im Gefrierschrank und macht das unangenehme und mühsame Abtauen überflüssig. Schubladen lassen sich bequem öffnen und schließen, ohne dass Eis im Weg ist.



# Produktvergleich

## Supreme Line

	CombiCooler V6000 90 Supreme	Cooler V6000 90 Supreme	CombiCooler V6000 75 Supreme	Cooler V6000 75 Supreme	Freezer V6000 Supreme	WineCooler V6000 Supreme
Seite im Prospekt	“Com- biCooler V6000 90 Supreme” 143	“Cooler V6000 90 Supreme” 143	“Com- biCooler V6000 75 Supreme” 144	“Cooler V6000 75 Supreme” 144	“Freezer V6000 Supreme” 145	“Wine- Cooler V6000 Supreme” 145
<b>Ausführungen</b>						
Nischenhöhe (cm)	206,4	206,4	206,4	206,4	206,4	206,4
1-türig		●		●	●	●
2-türig	●		●			
Vollintegriert	●	●	●	●	●	●
Nutzinhalt gesamt (l)	556	629	440	479	342	352
Gefrierteil (l)	131		105		342	
Energieeffizienzklasse	F	F	F	F	F	G
<b>Exklusive V-ZUG-Ausstattung</b>						
MonoFridge	●		●			
ClimateControl	●	●	●	●		
InfinityShelf	●	●	●	●		
<b>Einstellungen</b>						
LED-Leuchten	●	●	●	●	●	●
NoFrost	●		●		●	
Schnellkühlen und/oder Schnellgefrieren	●	●	●	●	●	
Ferienfunktion	●		●			
Sabbat-Modus	●	●	●	●	●	●
IceMaker	●		●		●	
<b>Bedienung und Anzeige</b>						
Getrennte Temperaturregelung	●		●			●
Digitalanzeige/Grafikanzeige	●	●	●	●	●	●
Touch-Bedienung	●	●	●	●	●	●

Der Sabbath-Modus schaltet Lichter und Warnungen ab, sodass das Gerät unauffällig läuft.  
Der Ferienmodus hält den Kühlschrank sparsam auf Temperatur, während der Gefrierteil normal arbeitet.



CombiCooler V6000 90 Supreme

Ausstattung



Merkmale

- Nutzinhalt total 556 l
- Nutzinhalt Kühlraum 425 l
- Nutzinhalt Gefrierfach/-raum 131 l
- Beleuchtung LED
- Schnellgefrieren
- Schnellkühlen
- Sabbat-Modus
- Ferienfunktion
- Vollfarbiges Grafikdisplay
- TouchControl
- Wasserfilter
- Luftschallemission 41 dB(A)

Geräteinformationen

Masse (H x B x T)	2050 x 887 x 610 mm		
Anschluss	220-240 V~	360 W	10 A

Ausführung	Artikelnummer	Preis exkl.	Preis inkl.
Vollintegrierbar			
Türanschlag rechts	5113300002	13235,-	15750,-
Türanschlag links	5113300003	13235,-	15750,-

Optional: Türfront Edelstahl Set siehe Kapitel Ausstattung und Zubehör Kühlgeräte



Cooler V6000 90 Supreme

Ausstattung



Merkmale

- Nutzinhalt total 629 l
- Nutzinhalt Kühlraum 629 l
- Beleuchtung LED
- Schnellkühlen
- Sabbat-Modus
- Ferienfunktion
- Vollfarbiges Grafikdisplay
- TouchControl
- Luftschallemission 41 dB(A)

Geräteinformationen

Masse (H x B x T)	2050 x 887 x 615 mm		
Anschluss	220-240 V~	345 W	10 A

Ausführung	Artikelnummer	Preis exkl.	Preis inkl.
Vollintegrierbar			
Türanschlag rechts	5113400000	11975,-	14250,-
Türanschlag links	5113400001	11975,-	14250,-

Optional: Türfront Edelstahl Set siehe Kapitel Ausstattung und Zubehör Kühlgeräte



## CombiCooler V6000 75 Supreme

### Ausstattung



### Merkmale

- Nutzinhalt total 440 l
- Nutzinhalt Kühlraum 335 l
- Nutzinhalt Gefrierfach/-raum 105 l
- Beleuchtung LED
- Schnellgefrieren
- Schnellkühlen
- Sabbat-Modus
- Ferienfunktion
- Vollfarbiges Grafikdisplay
- TouchControl
- Wasserfilter
- Luftschallemission 42 dB(A)

### Geräteinformationen

<b>Masse (H x B x T)</b>	2050 x 737 x 610 mm	
<b>Anschluss</b>	220-240 V~	10 A

Ausführung	Artikelnummer	Preis exkl.	Preis inkl.
<b>Vollintegrierbar</b>			
Türanschlag rechts	5111500010	11681,-	13900,-
Türanschlag links	5111500011	11681,-	13900,-

Optional: Türfront Edelstahl Set siehe Kapitel Ausstattung und Zubehör



## Cooler V6000 75 Supreme

### Ausstattung



### Merkmale

- Nutzinhalt total 479 l
- Nutzinhalt Kühlraum 479 l
- Beleuchtung LED
- Schnellkühlen
- Sabbat-Modus
- Vollfarbiges Grafikdisplay
- TouchControl
- Luftschallemission 38 dB(A)

### Geräteinformationen

<b>Masse (H x B x T)</b>	2050 x 737 x 610 mm	
<b>Anschluss</b>	220-240 V~	10 A

Ausführung	Artikelnummer	Preis exkl.	Preis inkl.
<b>Vollintegrierbar</b>			
Türanschlag rechts	5111600010	10500,-	12495,-
Türanschlag links	5111600011	10500,-	12495,-

Optional: Türfront Edelstahl Set siehe Kapitel Ausstattung und Zubehör



## Ausstattung



- Nutzinhalt total 342 l
- Nutzinhalt Gefrierfach/-raum 342 l
- Beleuchtung LED
- Schnellgefrieren
- Sabbat-Modus
- Ferienfunktion
- Vollfarbiges Grafikdisplay
- TouchControl
- Luftschallemission 41 dB(A)

## Geräteinformationen

271 kWh/a

Optional: Türfront Edelstahl Set siehe Kapitel Ausstattung und Zubehör Kühlgeräte



## Ausstattung



- 2 Temperaturzonen
- Nutzinhalt total 352 l
- Fassungsvermögen Weinflaschen 72
- Beleuchtung LED
- Schaltung für permanente Innenbeleuchtung
- Sabbat-Modus
- Ferienfunktion
- Vollfarbiges Grafikdisplay
- TouchControl
- Feuchtigkeitskontrolle
- Luftschallemission 41 dB(A)

## Geräteinformationen

169 kWh/a

Optional: Türfront Edelstahl Set siehe Kapitel Ausstattung und Zubehör Kühlgeräte

# Maßzeichnungen

## CombiCooler V6000 Supreme

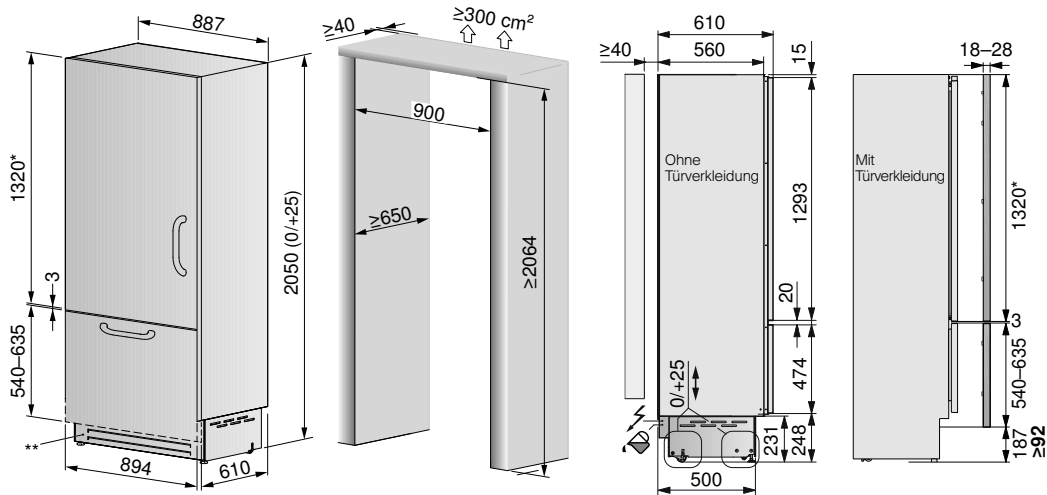
Gewicht: 212 kg

Max. zulässiges Gewicht der Möbelfront: 23 kg (oben) / 11 kg (unten)

Gültig für Artikelnummer:

5109600012

5109600013



\*\* Ab Nischenhöhe > 2.064 mm sind die Bohrungen sowie die Höhe der Möbelfront anzupassen, siehe dazu die Installationsanleitung

☒ Wasseranschluss: Länge 2,5 m,  
Wasserablauf und Aquastop nicht erforderlich.

⚡ Elektrisches Anschlusskabel: 2 m.

## CombiCooler V6000 75 Supreme

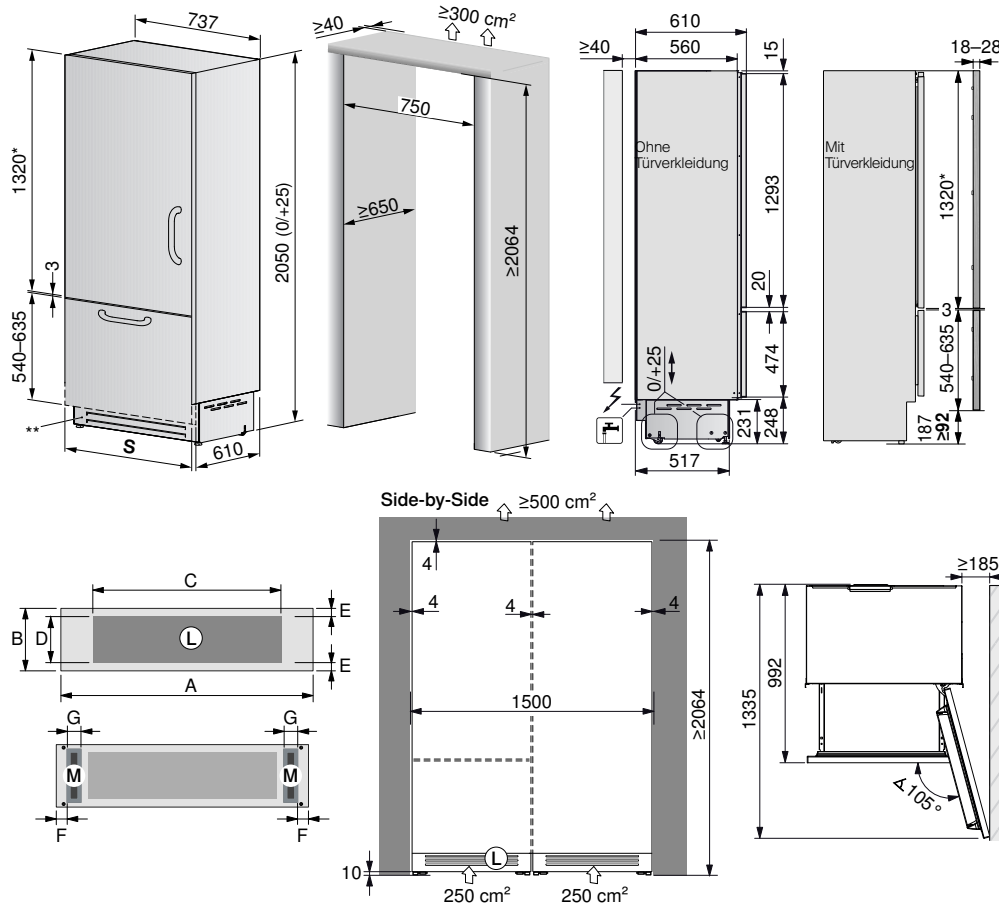
Gewicht: 190 kg / Wasseranschluss: Länge 2,5 m

Max. zulässiges Gewicht der Möbelfront: 23 kg (oben) / 11 kg (unten)

Gültig für Artikelnummer:

5111500010

5111500011



Ausführlichere Informationen  
finden Sie in unserer Planungshilfe  
auf [vzug.com](http://vzug.com)

## Cooler V6000 Supreme

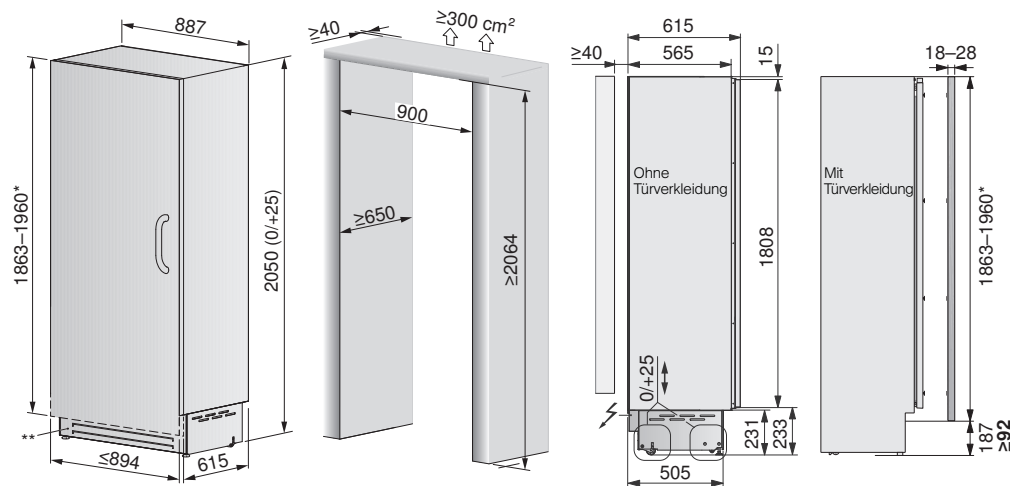
Gewicht: 189 kg

Max. zulässiges Gewicht der Möbelfront: 34 kg

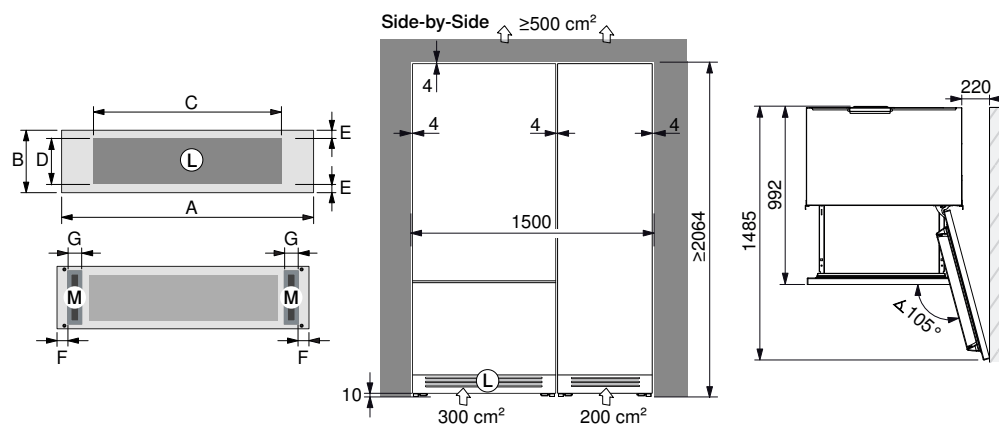
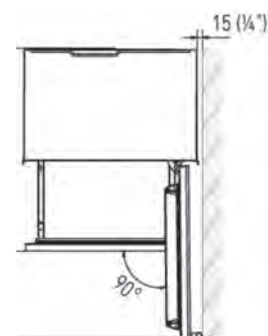
Gültig für Artikelnummer:

5113100000

5113100001



\*\* Ab Nischenhöhe > 2.064 mm sind die Bohrungen sowie die Höhe der Möbelfront anzupassen, siehe dazu die Installationsanleitung



L Lufteinlass (mindestens 50 % offen), M Magnet zur Befestigung.

Abmessungen des Lüftungsgitters und Position des Magneten:

A = 894, B = 215, C = 700, D = 200, E = ca. 10, F = 60, G = 15-30

Ausführlichere Informationen  
finden Sie in unserer Planungshilfe  
auf [vzug.com](http://vzug.com)



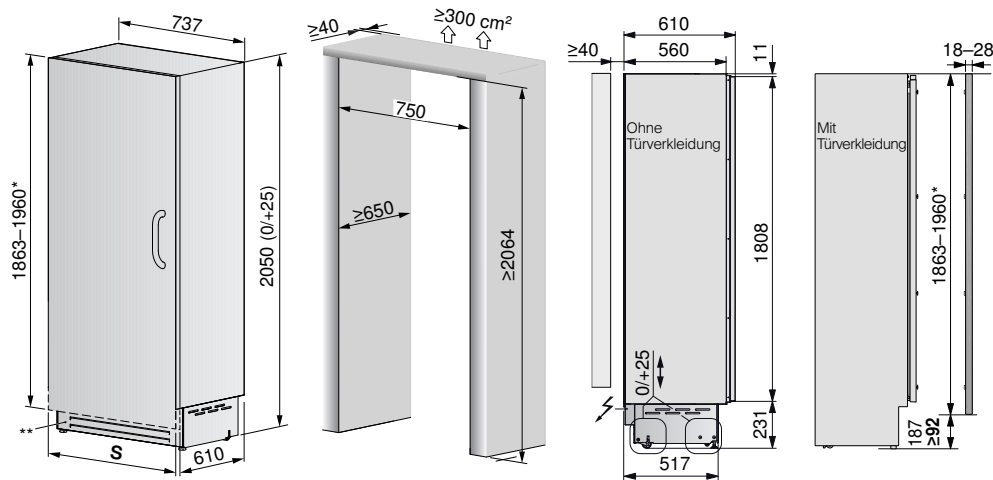


Cooler V6000 75 Supreme

Gewicht: 189 g  
Max. zulässiges Gewicht der Möbelfront: 34 kg

Gültig für Artikelnummer:

5111600010  
5111600011

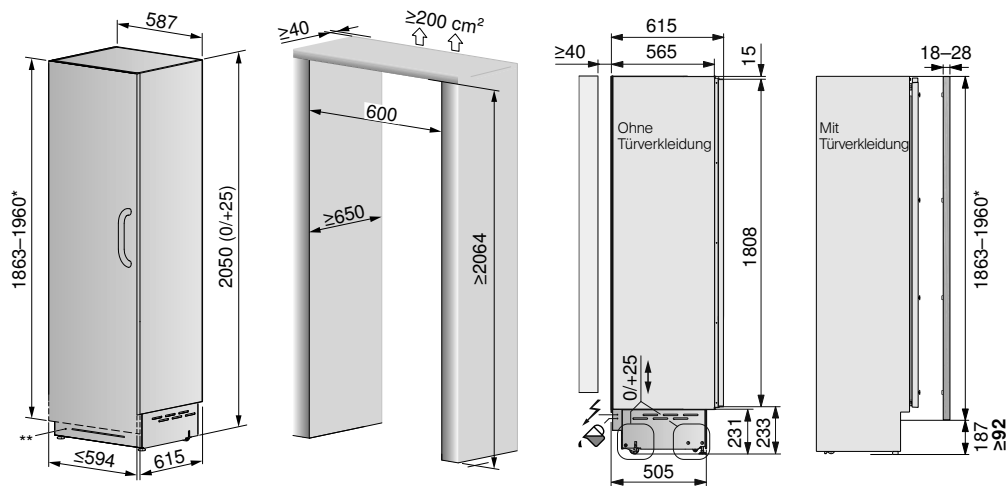


Freezer V6000 Supreme

Gewicht: 153 kg  
Max. zulässiges Gewicht der Möbelfront: 34 kg

Gültig für Artikelnummer:

5109900012  
5109900013



\*\* AB Nischenhöhe > 2.064 mm sind die Bohrungen sowie die Höhe der Möbelfront anzupassen, siehe dazu die Installationsanleitung



Ausführlichere Informationen  
finden Sie in unserer Planungshilfe  
auf [vzug.com](http://vzug.com)

## WineCooler V6000 Supreme

Gewicht: 153 kg

Max. zulässiges Gewicht der Möbelfront: 34 kg

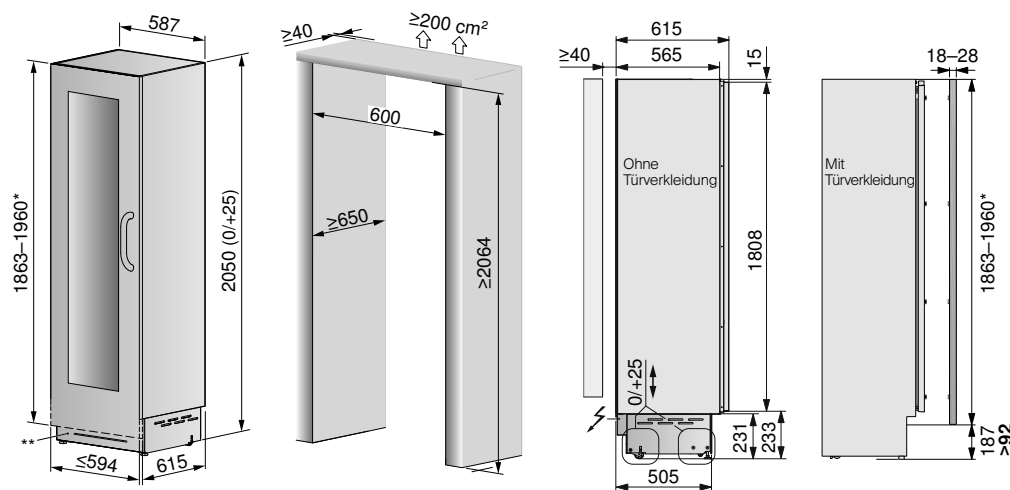
Gültig für Artikelnummer:

**5109700014**

**5109700015**

**5300600000**

**5300600001**



\*\* AB Nischenhöhe > 2.064 mm sind die Bohrungen sowie die Höhe der Möbelfront anzupassen, siehe dazu die Installationsanleitung

⚡ Wasseranschluss: Länge 2,5 m, Wasserablauf und Aquastop nicht erforderlich.

⚡ Elektrisches Anschlusskabel: 2 m.

Ausführlichere Informationen  
finden Sie in unserer Planungshilfe  
auf [vzug.com](http://vzug.com)



# Komfortable Ausstattung

Unsere Kühl- und Gefriergeräte bieten diverse Funktionen, die für Komfort und Flexibilität sorgen.



## **ClimateControl:**

### **frische, frostfreie Lebensmittel**

Die ClimateControl-Funktion mit aktiver Luftzirkulation verhindert die Bildung von Eiskristallen an der Rückwand des Kühlraums. Sie sorgt zudem im gesamten Kühlraum für möglichst gleichmäßige Temperaturen. Das wirkt sich positiv auf die Haltbarkeit der Lebensmittel aus. Bei aktiver Luftzirkulation besteht immer die Möglichkeit, dass etwas Feuchtigkeit verloren geht. Dem wirkt ClimateControl entgegen, indem die Feuchtigkeit gesammelt und in den Kühlraum zurückgeführt wird. Das hält die Lebensmittel noch frischer.



## **FreshControl-zone**

Bei Temperaturen leicht über 0 °C und der idealen Luftfeuchtigkeit behalten die Lebensmittel Nährstoffe, Vitamine, Aromen und Aussehen bis zu dreimal so lange wie in der klassischen Kühlzone. Die Schubladen in der FreshControl-Zone sind mit einer Feuchtigkeitsregulierung ausgestattet – so bleiben Fleisch und Fisch bei geringer sowie Gemüse, Kräuter und Obst bei hoher Luftfeuchtigkeit bedeutend länger frisch.



## **NoFrost**

Mit der NoFrost-Technologie ist kein manuelles Abtauen mehr nötig. Die Schubladen lassen sich ohne störende Eisschicht leichtgängig öffnen und schließen.



## **Flüsterleise dank SilentPlus**

In offenen Küchen punkten die CombiCooler mit der Funktion SilentPlus. Störende Geräusche werden minimiert – bei nur leicht erhöhtem Energieverbrauch.



## **Sauber dank HygienePlus**

Die Oberflächen unserer Kühlschränke sind von bis zu 99,9 % weniger schädlichen Mikroorganismen besiedelt als diejenigen von herkömmlichen Kühlschränken. Der Kunststoff, der das Wachstum und die Verbreitung hemmt und gleichzeitig unangenehmen Gerüchen vorbeugt, stammt von der führenden Schweizer Firma SANITIZED.



### **Sanfte Türschließung dank SoftClose/ SoftClosePlus**

Bei allen großen Modellen bremsst die Türschließdämpfung SoftClose die Tür und zieht sie leise und sanft zu – egal wie schwungvoll sie geschlossen wird. Verschiedene Modelle schließen auch bei voller Beladung der Kühltür besonders sanft – mit SoftClosePlus.



### **Ordentlich aufbewahrt dank FlexBox**

Die FlexBox hilft beim Ordnung halten. Sie lässt sich individuell platzieren und bietet Raum für kleinere Lebensmittel, Packungen, Tuben und Gläser.



### **Übersicht dank SoftTelescope**

Die Schubladen mit SoftTelescope-Auszügen lassen sich vollständig ausziehen und verfügen über einen Selbsteinzug mit sanfter Schließdämpfung. Dieses innovative Konzept ist in ausgewählten Kühltürschränken integriert.



### **Flexibles Einräumen dank ClickShelf-Ablagen**

Die ClickShelf-Ablagen lassen sich ganz einfach in der Höhe anpassen und einklicken. Somit lässt sich die Höhe der Fächer leicht und mühelos dem Inhalt anpassen.



### **Kommunikationsfähige Geräte**

Unser CombiCooler ist mit einem WLAN-Modul ausgestattet und kann daher problemlos in ein Netzwerk integriert werden. So können die zahlreichen Vorteile in Verbindung mit der V-ZUG-App genutzt werden. Bei der erstmaligen Verwendung des CombiCooler gibt ein interaktiver Kühl-Guide wertvolle Tipps und führt durch die erste Konfiguration der Einstellungen am Smartphone oder Tablet.

Die App bietet Hilfe im Alltag und ermöglicht die Anwendung von Sonderfunktionen wie SilentPlus oder das Ein-/Ausschalten der Schnellkühlung. Besonders nützlich: Die App macht darauf aufmerksam, wenn die Kühltür nicht richtig geschlossen ist.

### **Beste Sicht dank moderner Beleuchtung**

Hochwertige LED-Leuchten verteilen das Licht optimal im gesamten Kühlraum und in allen Ecken, sodass auch bei voller Beladung alles optimal ausgeleuchtet ist.



# Produktvergleich

## Kühl- und Gefriergeräte

	CombiCooler V6000 178NI	CombiCooler V4000 178KNI	CombiCooler V4000 178NI	Cooler V4000 178K	Cooler V4000 178KG	Freezer V4000 178N
Seite im Prospekt	153	153	154	“Cooler V4000 178K” 154	“Cooler V4000 178KG” 155	“Freezer V4000 178N” 155
<b>Ausführungen</b>						
Nischenhöhe (cm)	177,8	177,8	177,8	177,8	177,8	177,8
1-türig				●	●	●
2-türig	●	●	●			
Vollintegriert	●	●	●	●	●	●
Nutzinhalt gesamt (l)	268	282	268	291	273	213
Gefrierteil (l)	74	74	74		27	213
Energieeffizienzklasse	C	C	C	C	C	D
<b>Exklusive V-ZUG-Ausstattung</b>						
FreshControl-Zone	●		●	●	●	
MonoFridge	●	●	●			
ClimateControl	●	●	●			
SilentPlus	●	●	●			
ClickShelf	●	●	●			
InfinityShelf						
HygienePlus	●	●	●			
V-ZUG-Home	●	●	●			
Pearl Interieur	●					
<b>Einstellungen</b>						
LED-Leuchten	●	●	●	●	●	●
Teilbare Ablagen oder Kurzablagen	●	●	●	●	●	
NoFrost	●	●	●			●
Schnellkühlen und/oder Schnellgefrieren	●	●	●	●	●	●
Ferienfunktion	●	●	●			
Sabbat-Modus	●	●	●			
IceMaker						
<b>Bedienung und Anzeige</b>						
Getrennte Temperaturregelung	●	●	●			
Digitalanzeige/Grafikanzeige	●	●	●	●	●	●
Touch-Bedienung	●	●	●	●	●	●
SoftClose/SoftClosePlus	●	●	●	●	●	●

Zubehör ab Seite 156



## CombiCooler V6000 178NI


### Ausstattung



### Merkmale

- Interieur in Pearl
- Nutzinhalt total: 281 l
- Nutzinhalt Kühlraum: 208 l
- Nutzinhalt Gefrierfach/-raum: 74 l
- Halbtäbular
- Beleuchtung LED
- Schnellgefrieren
- Schnellkühlen
- Ferienfunktion
- Sabbat-Modus
- Digitalanzeige
- TouchControl
- Luftschallemission 31 dB(A)

### Geräteinformationen

<b>Masse (H x B x T)</b>	1777 x 548 x 545 mm	
<b>Anschluss</b>	220-240 V~	10 A
		
146 kWh/a		

Ausführung	Artikelnummer	Preis exkl.	Preis inkl.
<b>Vollintegrierbar</b>			
Türanschlag rechts	5114800002	3971,-	4725,-
Türanschlag links	5114800005	3971,-	4725,-



## CombiCooler V4000 178KNI


### Ausstattung



### Merkmale

- Nutzinhalt total 268 l
- Nutzinhalt Kühlraum 134 l
- Nutzinhalt Gefrierraum/ Zweiter Kühlraum 74 l
- Nutzinhalt Kaltlagerfach 61 l
- Teilbares Tablar
- Beleuchtung LED
- Schnellgefrieren
- Schnellkühlen
- Ferienfunktion
- Sabbat-Modus
- Digitalanzeige
- TouchControl
- Luftschallemission 35 dB(A)

### Geräteinformationen

<b>Masse (H x B x T)</b>	1776 x 548 x 545 mm	
<b>Anschluss</b>	220-240 V~	57 W 10 A
		
162 kWh/a		

Ausführung	Artikelnummer	Preis exkl.	Preis inkl.
<b>Vollintegrierbar</b>			
Türanschlag rechts (wechselbar)	5111400002	3487,-	4150,-





## CombiCooler V4000 178NI


### Ausstattung



### Merkmale

- Nutzinhalt total 282 l
- Nutzinhalt Kühlraum 209 l
- Nutzinhalt Gefrierraum/ Zweiter Kühlraum 74 l
- Teilbares Tablar
- Beleuchtung LED
- Schnellgefrieren
- Schnellkühlen
- Ferienfunktion
- Sabbat-Modus
- Digitalanzeige
- TouchControl
- Luftschallemission 35 dB(A)

### Geräteinformationen

<b>Masse (H x B x T)</b>	1776 x 548 x 545 mm		
<b>Anschluss</b>	220-240 V~	140 W	10 A
			
146 kWh/a			

Ausführung	Artikelnummer	Preis exkl.	Preis inkl.
<b>Vollintegrierbar</b> Türanschlag rechts (wechselbar)	<b>5110800002</b>	3130,-	<b>3725,-</b>



## Cooler V4000 178K


### Ausstattung



### Merkmale

- Nutzinhalt total 291 l
- Nutzinhalt Kühlraum 195 l
- Nutzinhalt Kaltlagerfach 98 l
- Teilbares Tablar
- Beleuchtung LED
- Schnellkühlen
- Ferienfunktion
- Sabbat-Modus
- Digitalanzeige
- TouchControl
- Aktivkohlefilter
- Luftschallemission 32 dB(A)

### Geräteinformationen

<b>Masse (H x B x T)</b>	1770 x 559 x 546 mm		
<b>Anschluss</b>	220-240 V~	0 W	10 A
			
100 kWh/a			

Ausführung	Artikelnummer	Preis exkl.	Preis inkl.
<b>Vollintegrierbar</b> Türanschlag rechts (wechselbar)	<b>5113900002</b>	2176,-	<b>2590,-</b>



## Cooler V4000 178KG

### Ausstattung



### Merkmale

- Nutzinhalt total 273 l
- Nutzinhalt Kühlraum 150 l
- Nutzinhalt Gefrierfach/-raum 27 l
- Nutzinhalt Kaltlagerfach 98 l
- Teilbares Tablar
- Beleuchtung LED
- Schnellkühlen
- Ferienfunktion
- Sabbath-Modus
- Digitalanzeige
- TouchControl
- Aktivkohlefilter
- Luftschallemission 33 dB(A)

### Geräteinformationen

**Masse (H x B x T)** 1770 x 559 x 546 mm

**Anschluss** 220-240 V~



131 kWh/a

Ausführung	Artikelnummer	Preis exkl.	Preis inkl.
Türanschlag rechts (wechselbar)	5114300002	2701,-	3215,-



## Freezer V4000 178N

### Ausstattung



### Merkmale

- Nutzinhalt Gefrierfach/-raum 213 l
- Schnellgefrieren
- Sabbath-Modus
- Digitalanzeige
- Luftschallemission 33 dB(A)

### Geräteinformationen

**Masse (H x B x T)** 1770 x 559 x 546 mm

**Anschluss** 220-240 V~ 186 W 10 A



190 kWh/a


Ausführung	Artikelnummer	Preis exkl.	Preis inkl.
Türanschlag links (wechselbar)	5300800002	2517,-	2995,-



# Ausstattung und Zubehör

## Kühl- und Gefriergeräte

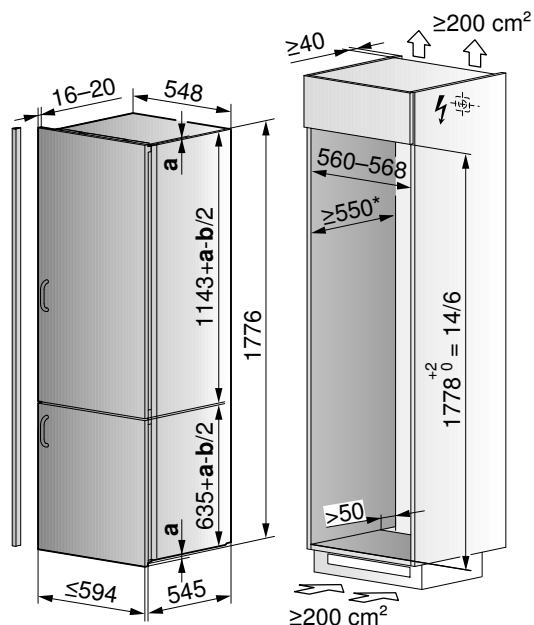
Beschreibung		Art.-Nr.	Preis exkl.	Preis inkl.
1	Multifunctional box	1253916	50,-	<b>59,-</b>
2	KeepFresh box	1255056	108,-	<b>128,-</b>
3	Aktivkohlefilter	1228784	62,-	<b>72,-</b>
4	Flaschenrack	1062819	108,-	<b>128,-</b>
5	Organizer-Set	1038479	71,-	<b>85,-</b>
6	Aktivkohlefilter	1034054	60,-	<b>71,-</b>
7	Wasserfilter	1088601	82,-	<b>98,-</b>
8	Designgriff Schwarz 760 mm	1234973	140,-	<b>167,-</b>
9	Designgriff Platinum 760 mm	1234974	228,-	<b>271,-</b>
10	Designgriff Pearl 760 mm	1234975	228,-	<b>271,-</b>
11	Designgriff Schwarz 1060 mm	1249038	208,-	<b>248,-</b>
12	Designgriff Platinum 1060 mm	1249040	330,-	<b>393,-</b>
13	Designgriff Pearl 1060 mm	1249039	330,-	<b>393,-</b>
14	Türfront Edelstahl CombiCooler 90 (HxB: 1320 x 897 und 581 x 897 mm) mit zwei Griffen, Rechtsanschlag*	1087155	1534,-	<b>1825,-</b>
15	Türfront Edelstahl (CombiCooler 90 HxB: 1320 x 897 und 581 x 897 mm) mit zwei Griffen, Linksanschlag *	1090119	1534,-	<b>1825,-</b>
16	Türfront Edelstahl CombiCooler 75 (HxB: 1320 x 747 und 581 x 747 mm) mit zwei Griffen, Linksanschlag*	1281229	1534,-	<b>1825,-</b>
17	Türfront Edelstahl CombiCooler 75 (HxB: 1320 x 747 und 581 x 747 mm) mit zwei Griffen, Rechtsanschlag*	1281228	1534,-	<b>1825,-</b>
18	Türfront Edelstahl (Rahmen HxB: 1904 x 597 mm) mit Griff, Rechtsanschlag*	1087156	1008,-	<b>1200,-</b>
19	Türfront Edelstahl (Rahmen HxB: 1904 x 597 mm) mit Griff, Linksanschlag*	1090121	1008,-	<b>1200,-</b>
20	Türfront Edelstahl Cooler 90 (HxB: 1904 x 897 mm) mit Griff, Rechtsanschlag*	1087157	1534,-	<b>1825,-</b>
21	Türfront Edelstahl Cooler 90 (HxB: 1904 x 897 mm) mit Griff, Linksanschlag*	1090120	1534,-	<b>1825,-</b>
22	Türfront Edelstahl Cooler 75 (HxB: 1904 x 747 mm) mit Griff, Linksanschlag*	1281231	1534,-	<b>1825,-</b>
23	Türfront Edelstahl Cooler 75 (HxB: 1904 x 747 mm) mit Griff, Rechtsanschlag*	1281230	1534,-	<b>1825,-</b>
24	Türfront Edelstahl (HxB: 1904 x 597 mm) mit Griff, Rechtsanschlag*	1090125	1181,-	<b>1405,-</b>
25	Türfront Edelstahl (HxB: 1904 x 597 mm) mit Griff, Linksanschlag*	1090126	1181,-	<b>1405,-</b>
Ausgleichsleiste		1062627	71,-	<b>85,-</b>
Füllprofil mit Montageplatten und Schrauben		1066699	15,-	<b>18,-</b>





# Maßzeichnungen

CombiCooler V6000 178NI / CombiCooler V4000 178NI / CombiCooler V4000 178KNI



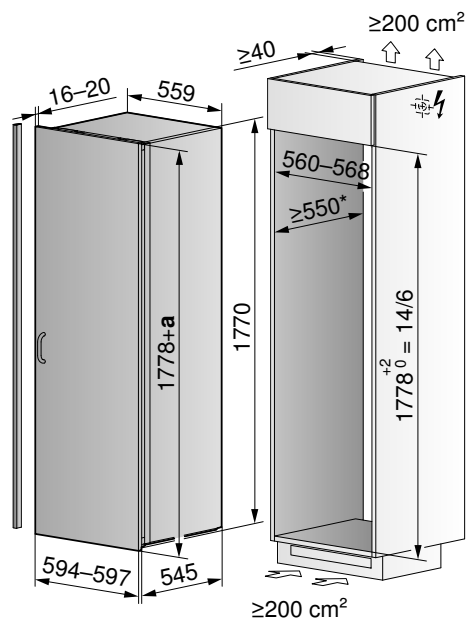
Gültig für Artikelnummer:

5110800002

5111400002

- \* Empfehlung: 560 mm
- a Überlappung in mm
- b Abstand zwischen den 2 Türfronten (≥ 4 mm)

Cooler V4000 178K / Cooler V4000 178KG



Gültig für Artikelnummer:

5112100002

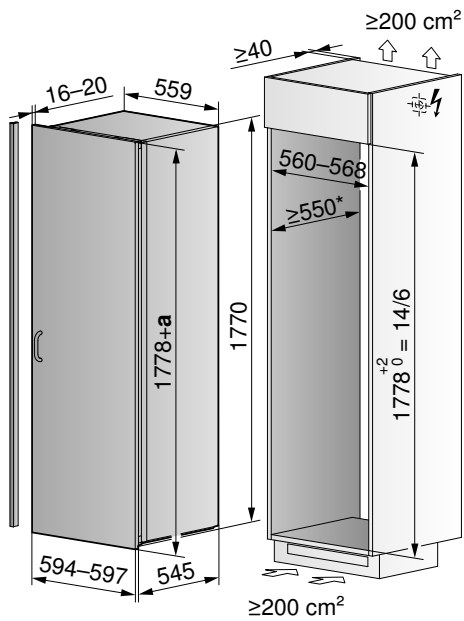
5112200002

- \* Empfehlung: 560 mm
- a Überlappung in mm
- b Abstand zwischen den 2 Türfronten (≥ 4 mm)



Ausführlichere Informationen  
finden Sie in unserer Planungshilfe  
auf [vzug.com](http://vzug.com)

## Freezer V4000 178N



Gültig für Artikelnummer:

**5300300002**

- \* Empfehlung: 560 mm
- a Überlappung in mm

Ausführlichere Informationen  
finden Sie in unserer Planungshilfe  
auf [vzug.com](http://vzug.com)



# Produktvergleich

## Weinkühler

	Seite im Prospekt	WineCooler V6000 161	WineCooler V4000 90 161	WineCooler V4000 45 162	WineCooler UCSL 60 162
<b>Ausführungen</b>					
Nischenhöhe (cm)		177,8	90,6	45,0	82-87
1-türig		●	●	●	●
Vollintegriert					
Nutzzinhalt gesamt (l)		271	131	47	94
Energieeffizienzklasse		G	D	D	G
<b>Exklusive V-ZUG-Ausstattung</b>					
SilentPlus			●	●	
HygienePlus			●	●	
<b>Einstellungen</b>					
LED-Leuchten		●	●	●	●
Schnellkühlen und/oder Schnellgefrieren			●	●	
Sabbat-Modus			●	●	
<b>Bedienung und Anzeige</b>					
Getrennte Temperaturregelung		●	●		●
Digitalanzeige/Grafikanzeige		●	●	●	●
Touch-Bedienung		●	●	●	●
SoftClose/SoftClosePlus		●	●	●   o	●
TouchOpen		●	●	●	●

Zubehör ab Seite 156 | \* Unterbau, bodenstehend



Spiegelglas Schwarz

WineCooler V6000

Ausstattung



Merkmale

- 2 Temperaturzonen
- Nutzinhalt total 271 l
- Fassungsvermögen Weinflaschen 83
- Stabiler Teleskop-Vollauszug
- Beleuchtung LED
- Schaltung für permanente Innenbeleuchtung
- Digitalanzeige
- TouchControl
- Aktivkohlefilter
- Luftschallemission 32 dB(A)

Geräteinformationen

Masse (H x B x T)	1816 x 595 x 552 mm		
Anschluss	220-240 V~	240 W	10 A
<div><div><div>A</div><div>G</div></div><div><div>G</div></div><div><div>B</div></div><div><div>Luftschall-emission</div></div></div>			
162 kWh/a			

Ausführung	Artikelnummer	Preis exkl.	Preis inkl.
Spiegelglas Schwarz, TouchOpen (Grifflos)			
Türanschlag rechts	5113500001	5874,-	6990,-



Spiegelglas Schwarz



Spiegelglas Platinum



Spiegelglas Pearl

WineCooler V4000 90

Ausstattung



Merkmale

- 2 Temperaturzonen
- Nutzinhalt total 131 l
- Fassungsvermögen Weinflaschen 38
- Beleuchtung LED
- Schaltung für permanente Innenbeleuchtung
- Schnellkühlen
- Sabbat-Modus
- Digitalanzeige
- TouchControl
- Luftschallemission 34 dB(A)

Geräteinformationen

Masse (H x B x T)	910 x 596 x 570 mm		
Anschluss	220-240 V~	55 W	10 A
<div><div><div>A</div><div>G</div></div><div><div>D</div></div><div><div>B</div></div><div><div>Luftschall-emission</div></div></div>			
69 kWh/a			

Ausführung	Artikelnummer	Preis exkl.	Preis inkl.
Spiegelglas Schwarz, TouchOpen (Grifflos)			
Türanschlag links	5110200024	4580,-	5450,-
Türanschlag rechts	5110200023	4580,-	5450,-
Spiegelglas Platinum, TouchOpen (Grifflos)			
Türanschlag links	5110200026	4580,-	5450,-
Türanschlag rechts	5110200025	4580,-	5450,-
Spiegelglas Pearl, TouchOpen (Grifflos)			
Türanschlag links	5110200044	4580,-	5450,-
Türanschlag rechts	5110200043	4580,-	5450,-




Spiegelglas Schwarz



Spiegelglas Platinum



Spiegelglas Pearl



Spiegelglas Schwarz



WineCooler V4000 45

Ausstattung



Merkmale

- Nutzinhalt total 47 l
- Fassungsvermögen Weinflaschen 17
- Beleuchtung LED
- Schaltung für permanente Innenbeleuchtung
- Schnellkühlen
- Sabbath-Modus
- Digitalanzeige
- TouchControl
- Luftschallemission 34 dB(A)

Geräteinformationen

Masse (H x B x T)	447 x 596 x 566 mm		
Anschluss	220-240 V~	43 W	10 A
<div><div><div>A</div><div>G</div></div><div><div>D</div></div><div><div>B</div><div>Luftschall-emission</div></div></div>			
53 kWh/a			

Ausführung	Artikelnummer	Preis exkl.	Preis inkl.
<b>Spiegelglas Schwarz, TouchOpen (Grifflos)</b>			
Türanschlag links	5111300007	3634,-	4325,-
Türanschlag rechts	5111300006	3634,-	4325,-
<b>Spiegelglas Platinum, TouchOpen (Grifflos)</b>			
Türanschlag links	5111300009	3634,-	4325,-
Türanschlag rechts	5111300008	3634,-	4325,-
<b>Spiegelglas Pearl, TouchOpen (Grifflos)</b>			
Türanschlag links	5111300043	3634,-	4325,-
Türanschlag rechts	5111300042	3634,-	4325,-

Winecooler UCSL

Ausstattung



Merkmale

- 2 Temperaturzonen
- Nutzinhalt total 94 l
- Fassungsvermögen Weinflaschen 34
- Stabiler Teleskop-Vollauszug
- Beleuchtung LED
- Schaltung für permanente Innenbeleuchtung
- Digitalanzeige
- TouchControl
- Aktivkohlefilter
- Luftschallemission 35 dB(A)

Geräteinformationen

Masse (H x B x T)	816 x 597 x 571 mm		
Anschluss	220-240 V~	360 W	10 A
<div><div><div>A</div><div>G</div></div><div><div>B</div><div>Luftschall-emission</div></div></div>			
138 kWh/a			

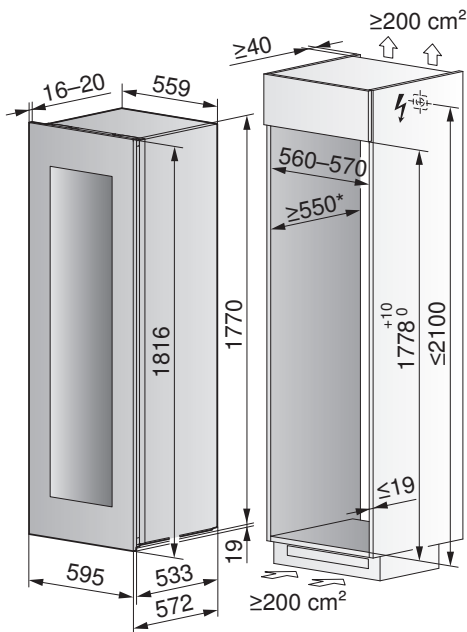
Ausführung	Artikelnummer	Preis exkl.	Preis inkl.
<b>Spiegelglas Schwarz, TouchOpen (Grifflos)</b>			
Türanschlag rechts (wechselbar)	5109300008	4533,-	5395,-

# Maßzeichnungen - excellence line

WineCooler V6000

Gültig für Artikelnummer:

5109500010

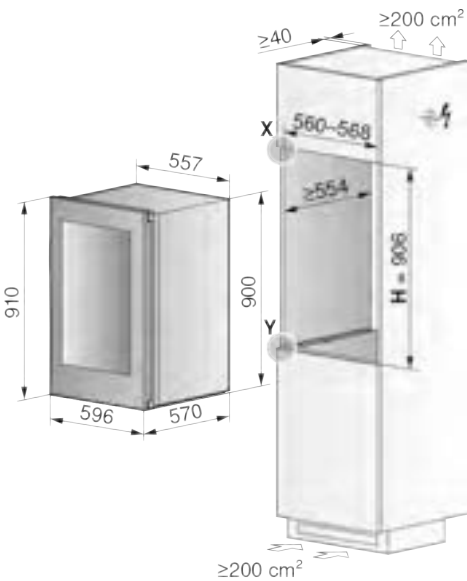


\* = Empfehlung: 560 mm

WineCooler V4000 90

Gültig für Artikelnummer:

5110200024  
5110200023  
5110200026  
5110200025



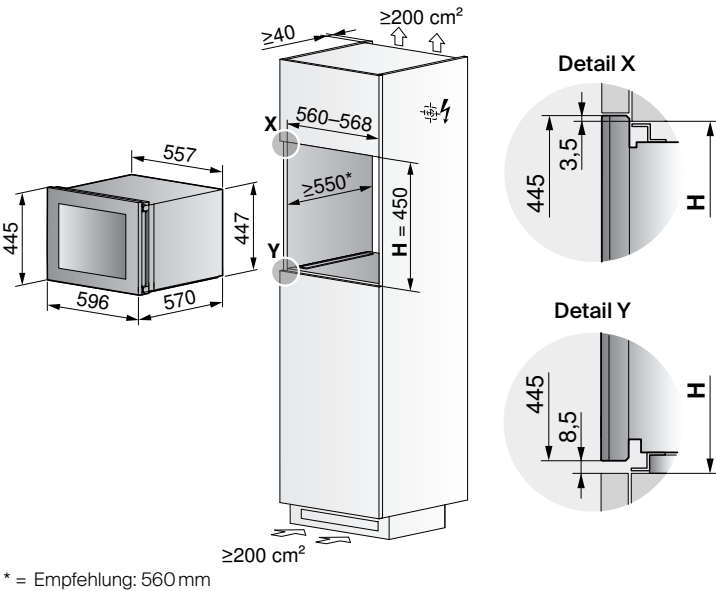
Nischenhöhe H	Überlappung U1
906	4 mm

Ausführlichere Informationen  
finden Sie in unserer Planungshilfe  
auf [vzug.com](http://vzug.com)





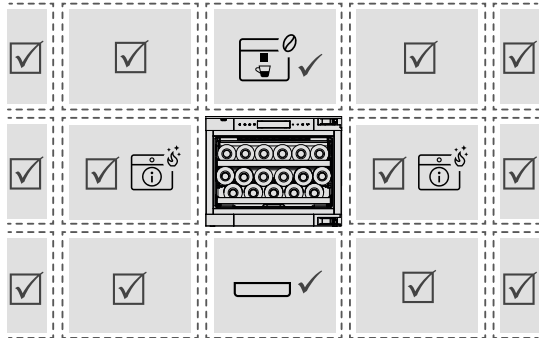
WineCooler V4000 45



Gültig für Artikelnummer:

- |            |            |
|------------|------------|
| 5111300007 | 5111300009 |
| 5111300006 | 5111300008 |
| 5111300042 | 5111300043 |

Übersicht: mögliche Kombinationen



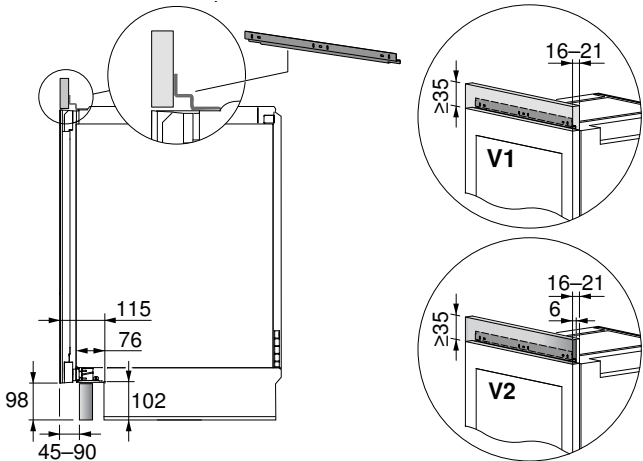
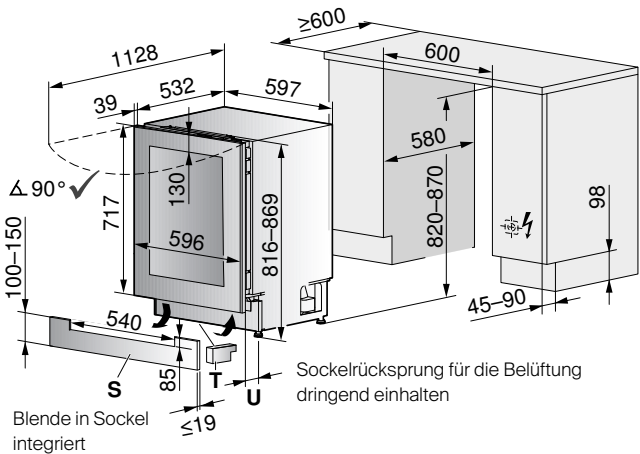
- ✓ Nur dieses Gerät ist erlaubt
- ✓ Alle Geräte sind erlaubt
- ✓ Ausnahme: Gerät mit Pyrolyse
- ✓ Kaffeefullautomat
- ✓ Vakuumschublade, Systemschublade

Winecooler UCSL 60

Lüftungsgitter ist im Lieferumfang enthalten.  
Montagewinkel: Art.-Nr. 1062627 (optional)

Gültig für Artikelnummer:

5109300008



Einbauart	Nischenhöhe H
EURO 60	820 - 870 + 2



Ausführlichere Informationen  
finden Sie in unserer Planungshilfe  
auf [vzug.com](http://vzug.com)

Ausführlichere Informationen  
finden Sie in unserer Planungshilfe  
auf [vzug.com](http://vzug.com)





# RefreshButler

Er sorgt für frische und gepflegte Kleidung: mit exklusiven Programmen für besonders empfindliche Textilien.

# Frische, hygienisch reine Kleidung ohne Waschen

Getragene Anzüge und Kostüme werden schonend aufgefrischt und entknittert. Der Refresh-Butler beseitigt bis zu 99,99 % aller Keime und Bakterien. Sportkleidung und -schuhe können nach kurzer Zeit trocken aus dem Refresh-Butler entnommen werden. Mäntel und empfindliche Textilien werden einfach auf den mitgelieferten speziellen Kleiderbügeln hineingehängt.

Bedient wird der Refresh-Butler über ein intuitives Touch-Display. Die farbechte LED-Beleuchtung sorgt für optimale Übersicht im Inneren. Der Innenraum ist mit klappbaren Kleiderstangen, hochwertigen Kleiderbügeln und einem Korb für Kleintextilien ausgestattet.

Der Refresh-Butler kann freistehend installiert oder fest eingebaut werden. Hinweise zur richtigen Installation finden Sie auf der Website [vzug.com](http://vzug.com).



# Exklusive Programme für empfindliche Textilien

Mit den Programmen Auffrischen, Entknittern, Trocknen und Hygienisieren erhält hochwertige Kleidung im RefreshButler schonendste Pflege.

## Auffrischen

Das Auffrischprogramm neutralisiert Gerüche wie etwa Kochgerüche und Zigarettenrauch ohne Chemikalieneinsatz. Mittels der Photokatalyse-Technologie und Dampf werden die Geruchsmoleküle den Textilien entzogen und sukzessive abgebaut. Mit der Zusatzfunktion Entknittern werden Knitter- und Tragefalten, zum Beispiel im Ellenbogen oder bei Anzughosen im Schritt- und Kniebereich, stark reduziert. Für Materialien wie Pelz und Leder ist dieses Programm nicht geeignet.



Bestätigt durch



## Hygienisieren

Mit dem Programm Hygienisieren werden bis zu 99,99 % aller Keime und Bakterien beseitigt. Für Materialien wie Pelz und Leder ist dieses Programm nicht geeignet.



Bestätigt durch



## Trocknen

Textilien und Schuhe trocknen im RefreshButler dank warmer Luft schnell und ohne mechanische Einwirkung.



Bestätigt durch



TESTEX®



Schwarz, Scharnier links

Edelstahl, Scharnier links



## RefreshButler V6000

### Ausstattung



### Merkmale

- TouchControl
- Vollfarbiges Grafikdisplay
- Beleuchtung LED
- Klappbare Kleiderstange
- 5 hochwertige Kleiderbügel
- 1 Korb für Kleintextilien
- Frischwassertank
- Kondensatablauf tank

### Geräteinformationen

Maße (H x B x T)	1960 x 775 x 570 mm		
Anschluss	230 V~	1200 W	10 A

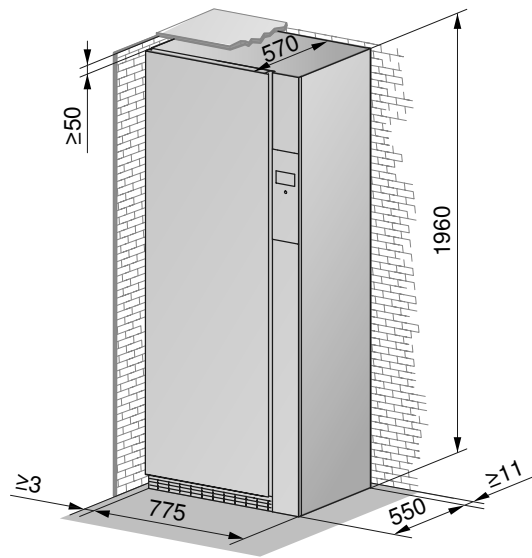
Ausführung	Artikelnummer	Preis exkl. Preis inkl.	
Freistehend oder integrierbar			
Schwarz, Scharnier links	1400360000	Preis auf Anfrage	Preis auf Anfrage
Edelstahl, Scharnier links	1400360003	Preis auf Anfrage	Preis auf Anfrage

Scharnier nicht wechselbar!



# Maßzeichnungen - Excellence Line

## RefreshButler V6000



Gültig für Artikelnummer

**1400360003**

**1400360000**

Wird der Refresh-Butler freistehend platziert, muss zu den Wänden auf beiden Seiten ein Abstand von mindestens 3 mm eingehalten werden.






































Für den integrierten Einbau mit einer Möbelfront siehe unsere Planungshilfe oder Installationsanleitung auf [vzug.com](http://vzug.com) oder über unseren QR-Code (siehe unten).




Ausführlichere Informationen  
finden Sie in unserer Planungshilfe  
auf [vzug.com](http://vzug.com)

# Betriebsarten auf einen Blick

## CombiSteamer und CombairSteamer

 <b>Dampf</b> Ideal für schonendes Garen von frischem Gemüse.	 <b>Grill</b> Zum Grillen und Toasten von flachem Gargut und zum Gratinieren.	 <b>EasyCook</b> Hilfe bei der Auswahl der idealen Einstellungen. Mit Tipps für die idealen Einstellungen für eine Vielzahl von Speisen und Gerichten.
 <b>PowerSteam</b> Schnelles und schonendes Garen mit Dampf und Mikrowelle.	 <b>Grill mit Umluft</b> Zum Braten größerer Fleischstücke.	 <b>Favoriten</b> Schnelles und einfaches Speichern von Lieblingsprogrammen.
 <b>Heißluft</b> Perfekt, um Kleingeback auf mehreren Auflagen gleichzeitig zu backen.	 <b>Mikrowelle</b> Zum Erhitzen und Auftauen von Lebensmitteln.	 <b>Rezepte</b> Vorprogrammierte Rezepte aus den inspirierenden Rezeptbüchern.
 <b>Heißluft feucht</b> Ideal zum Backen und Braten – die Feuchtigkeit des Garguts bleibt erhalten.	 <b>Regenerieren</b> Schonendes Erwärmen von gefrorenen oder gegarten Lebensmitteln.	 <b>Eigene Rezepte</b> Speichern der eigenen Rezepte im Gerät.
 <b>Heißluft mit Beschwadern</b> Das Gargut wird gleichmäßig und schneller gegart und bleibt saftig.	 <b>RegenerateOmatic</b> Automatisches Erhitzen von vorgekochten Speisen. Temperatur- und Dauereinstellungen müssen nicht angepasst werden.	 <b>Hygiene</b> Sterilisieren von Behältern, Babyflaschen und Marmeladengläsern.
 <b>Leistungsstarke Heißluft mit Beschwadern</b> Schnelles Garen mit zusätzlicher Dampf- und Mikrowellenfunktion.	 <b>PowerRegeneration</b> Die optimale Kombination zum Erhitzen von vorgekochten Speisen.	 <b>Wellness</b> Erwärmen von heißen Tüchern, heißen Wickeln, Hot Stones etc. zur völligen Entspannung.
 <b>Power Heißluft</b> Schnelles Backen mit Heißluft- und Mikrowellenfunktion.	 <b>Auftauen</b> Zum schonenden Auftauen von Lebensmitteln.	 <b>Tellerwärmen</b> Praktische Methode zum Vorwärmen von Geschirr.
 <b>Heißluft Eco</b> Energiesparendes Garen, für Gratins und Schmorgerichte.	 <b>Zartgaren</b> Hochwertige Fleischstücke schonend zubereiten.	 <b>Schnellaufheizen</b> Schnelles Vorheizen der Kochstelle.
 <b>PizzaPlus</b> Für besonders knusprigen Boden bei Pizza und Kuchen.	 <b>Vacuisine</b> Langsames Garen von vakuumversiegelten Speisen bei niedriger Temperatur.	 <b>Reinigung</b> Automatisches Reinigungsprogramm mit oder ohne Reinigungsmittel.
 <b>Ober-/Unterhitze</b> Herkömmliches Backen, Kochen und Braten.	 <b>Profi-Backen</b> Brot backen wie in der Bäckerei dank automatischer Feuchtigkeitszugabe und perfekt abgestimmter Prozesse.	 <b>Automatische Umstellung Sommer-/Winterzeit</b> Uhrzeit wird automatisch auf Sommer- und Winterzeit eingestellt.
 <b>Ober-/Unterhitze feucht</b> Die Feuchtigkeit des Garguts bleibt erhalten.	 <b>Warmhaltefunktion</b> Warmhalten von Speisen direkt nach der Zubereitung.	 <b>Sabbat-Modus</b> Ermöglicht einen Betrieb bis zu 78 Stunden.
 <b>Ober-/Unterhitze Eco</b> Energiesparendes Garen, ideal für Gratins und Schmorgerichte.	 <b>GarAutomatik mit CCS</b> Größe und Form des Garguts werden erkannt und die Dauer und Temperatur entsprechend eingestellt.	 <b>V-ZUG-Home</b> Das Gerät ist netzwerkfähig.
 <b>Unterhitze</b> Perfekt zum Fertigbacken von Kuchenböden und zum „Einkochen“ von Gerichten.		








Backöfen und Herde

 <b>Heißluft</b> Perfekt, um Kleingebäck auf mehreren Auflagen gleichzeitig zu backen.	 <b>Unterhitze</b> Perfekt zum Fertigbacken von Kuchenböden und zum Einkochen von Gerichten	 <b>Favoriten</b> Schnelles und einfaches Speichern von Lieblingsprogrammen.
 <b>Heißluft feucht</b> Ideal zum Backen und Braten – die Feuchtigkeit des Garguts bleibt erhalten.	 <b>Grill</b> Zum Grillen und Toasten von flachem Gargut und zum Gratinieren.	 <b>Rezepte</b> Vorprogrammierte Rezepte aus den inspirierenden Rezeptbüchern.
 <b>Heißluft Eco</b> Energiesparendes Garen, für Gratins und Schmorgerichte.	 <b>Grill mit Umluft</b> Zum Braten größerer Fleischstücke.	 <b>Eigene Rezepte</b> Speichern der eigenen Rezepte im Gerät.
 <b>PizzaPlus</b> Für besonders knusprigen Boden bei Pizza und Kuchen.	 <b>Warmhaltefunktion</b> Warmhalten von Speisen direkt nach der Zubereitung.	 <b>Tellerwärmen</b> Praktische Methode zum Vorwärmen von Geschirr.
 <b>Ober-/Unterhitze</b> Herkömmliches Backen, Kochen und Braten.	 <b>GarAutomatik mit CCS</b> Größe und Form des Garguts werden erkannt und die Dauer und Temperatur entsprechend eingestellt.	 <b>Schnellaufheizen</b> Schnelles Vorheizen der Kochstelle.
 <b>Ober-/Unterhitze feucht</b> Die Feuchtigkeit des Garguts bleibt erhalten.	 <b>Zartgaren</b> Hochwertige Fleischstücke schonend zubereiten.	 <b>Automatische Umstellung Sommer-/ Winterzeit</b> Uhrzeit wird automatisch auf Sommer- und Winterzeit eingestellt.
 <b>Ober-/Unterhitze Eco</b> Energiesparendes Garen, ideal für Gratins und Schmorgerichte.	 <b>EasyCook</b> Hilfe bei der Auswahl der idealen Einstellungen. Mit Tipps für die idealen Einstellungen für eine Vielzahl von Speisen und Gerichten.	 <b>Sabbat-Modus</b> Ermöglicht einen Betrieb bis zu 78 Stunden.
 <b>Oberhitze</b> Zum Gratinieren und Überbacken.	 <b>Pyrolyse</b>	 <b>V-ZUG-Home</b> Das Gerät ist netzwerkfähig.
 <b>Profi-Pizza</b> Funktion mit 350°C garantiert in Verbindung mit dem Pizzaset unvergleichliche Pizzen.		

Wärmeschubladen

 <b>Tellerwärmen</b> Praktische Methode zum Vorwärmen von Geschirr.	 <b>Innenbeleuchtung</b> Optimale Garraumbeleuchtung mit LED-Leuchten.	 <b>Sabbat-Modus</b> Ermöglicht einen Betrieb bis zu 72 Stunden – Leuchten sind deaktiviert.
 <b>Tassen wärmen</b> Ideal zum Vorwärmen von Tassen und Gläsern.	 <b>Garen mit niedriger Temperatur</b> Perfekt zum Schmoren und Köcheln kleiner bis mittelgroßer Fleischstücke.	 <b>Schublade mit Vollauszug</b> Schnelles Befüllen und Entnehmen dank voll ausziehbarer Schublade.
 <b>Speisen warmhalten</b> Warmhalten von Speisen direkt nach der Zubereitung.	 <b>Hefeteig gehen lassen</b> Teig gehen lassen wie ein Profi – für Brote wie vom Bäcker.	 <b>Rostgitter</b> Speisen oder Geschirr auf zwei Ebenen platzieren.
 <b>Joghurt</b> Die perfekte Betriebsart für die Zubereitung von Joghurt.	 <b>Timer</b> Automatische Abschaltung nach der voreingestellten Zeit.	
 <b>Favoriten</b> Lieblingsprogramme einfach und schnell speichern.	 <b>Sicherheitsabschaltung</b> Automatische Abschaltung nach 12 Stunden.	

Vakuumschubladen

 <b>Beutelhalter</b> Beutel sicher einlegen und vakuumieren – ohne Herausrutschen.	 <b>Externes Vakuumieren</b> Perfekt, um Glasflaschen außerhalb der Schublade zu vakuumieren.	 <b>Geöffnet verriegeln</b> Schubladen werden in voll ausgezogener Position verriegelt.
 <b>Vakuumieren auf vier Stufen</b> Sanftes Vakuumieren auf vier verschiedenen Stufen.	 <b>Beutelabstützung</b> Erleichtert die Handhabung kleiner Vakuumbbeutel.	
 <b>Versiegeln auf drei Stufen</b> Versiegeln auf drei verschiedenen Stufen.	 <b>Schublade mit Vollauszug</b> Schnelles Befüllen und Entnehmen dank voll ausziehbarer Schublade.	

## Mikrowellen

	<b>Mikrowelle</b> Zum Erhitzen und Auftauen von Lebensmitteln.		<b>Grill-Heißluft mit Mikrowelle</b> Drei Funktionen in einer - für schnelle, schmackhafte Ergebnisse.		<b>Wellness</b> Zum Anwärmen von heißen Handtüchern, heißen Kompressen, heißen Steinen usw.
	<b>Heißluft</b> Ideal zum Backen und Braten.		<b>Aufwärmen/Erhitzen</b> Speisen oder Getränke aufwärmen oder erhitzen.		<b>Favoriten</b> Lieblingsprogramme einfach und schnell speichern.
	<b>Grill</b> Zum Grillen und Toasten von flachem Gargut.		<b>Auftauen</b> Schnelles und schonendes Auftauen von Lebensmitteln.		
	<b>Grill mit Umluft</b> Zum Braten größerer Fleischstücke		<b>EasyCook</b> Hilfe bei der Auswahl der idealen Einstellungen. Mit Tipps für die idealen Einstellungen für eine Vielzahl von Speisen und Gerichten.		

## Einbau-Kaffeevollautomaten

	<b>Coffee-Center</b> Die internationale Variante des italienischen Espresso.		<b>Cappuccino</b> Starker Kaffee vereint mit Milchschaum.		<b>Heißes Wasser</b> Optimal zur Zubereitung von Tee.
	<b>Espresso</b> Kleine Tasse Kaffee mit intensivem Geschmack.		<b>Latte Macchiato</b> Einfacher Espresso mit heißer Milch und viel Milchschaum.		<b>Kaffeestärke</b> Fünf unterschiedliche Kaffeestärken wählbar.
	<b>2 Tassen</b> Doppelte Menge - kann in einer oder in zwei Tassen zubereitet werden.		<b>Café au lait</b> Einfacher Espresso, mit heißer Milch und feinem Milchschaum.		<b>Tassengröße</b> Fünf verschiedene Tassengrößen wählbar.






























## Kochfelder

	<b>AutoPowerPlus</b> Automatik: extra hohe Leistung für die Kochzone, bis zum Siedepunkt.		<b>Simmerfunktion</b> Erhitzen von Würsten, Klößen etc. im heißen Wasser unter dem Siedepunkt.		<b>Memory-Funktion</b> Einstellungen der Kochzone automatisch für neue Kochzone übernehmen.
	<b>PowerPlus</b> Extra hohe Leistung für die Kochzone, bis zum Siedepunkt.		<b>Optimal für Fleisch</b> Automatische Auswahl der optimalen Gartemperatur für Fleisch.		<b>Topf-Erkennung</b> Erkennt Töpfe/Pfannen mit einem Bodendurchmesser von 10-22 cm.
	<b>Pausentaste</b> Kochzonen werden für 10 Minuten vorübergehend auf die Leistungsstufe 1 geschaltet.		<b>Optimal für Gemüse</b> Automatische Auswahl der optimalen Gartemperatur für Gemüse.		<b>Automatische Topf-Erkennung</b> Die Induktionsspulen erkennen automatisch, ob sich ein Topf direkt über ihnen befindet oder nicht.
	<b>Warmhalten</b> Fertig gegarte Speisen werden bei ca. 65 °C warmgehalten.		<b>Optimal für Fisch</b> Automatische Auswahl der optimalen Gartemperatur für Fisch.		<b>Teppan-Yaki-Funktion</b> Teppan-Yaki-Platte wird automatisch erkannt.
	<b>Ankochautomatik</b> Temporär volle Leistung - danach Zurückschalten auf vorherige Einstellung.		<b>Slider-Bedienung</b> Eine sanfte Gleitbewegung mit dem Finger genügt - einfach und ergonomisch.		<b>OptiLink</b> Dunstabzug regelt sich im Datenaustausch mit dem Kochfeld automatisch.
	<b>Akustischer Timer</b> Kann immer und unabhängig von allen anderen Funktionen genutzt werden.		<b>Einstellung Tastenton</b> Lautstärke der Tastentöne verändern oder ausschalten.		<b>V-ZUG-Home</b> Das Gerät ist netzwerkfähig.
	<b>Betriebsdauer mit Abschaltfunktion</b> Ermöglicht, dass die Kochzone nach eingestellter Dauer automatisch ausschaltet.		<b>Wischschutz</b> Deaktiviert das Bedienfeld zur kurzen Reinigung der Bedienelemente.		
	<b>Brückenfunktion</b> Zwei Zonen nebeneinander werden eingeschaltet und zusammen geregelt.		<b>OptiClean</b> Bratfläche mit Wasser bedecken und 10 Minuten bei 70 °C einwirken lassen.		
	<b>Automatische Überbrückungsfunktion</b> Mehrere Induktionsspulen schalten sich automatisch zusammen.		<b>ProfilModus</b> Leistungsstufe für das Kochgeschirr durch Verschieben des Kochgeschirrs ändern.		
	<b>Schmelzfunktion</b> Schonendes Schmelzen von z. B. Butter, Schokolade oder Honig bei ca. 40 °C.				






















## Dunstabzüge

	<b>Abluft</b> Durch ein Abluftrohr wird der Kochdunst direkt ins Freie geführt.		<b>SilentPlus</b> Besonders leiser Betrieb dank einer speziell isolierten und ausgekleideten Abzugshaube.		<b>Wischschutz</b> Deaktiviert das Bedienfeld zur kurzen Reinigung der Bedienelemente.
	<b>Umluft</b> Die Kochdünste werden durch einen Aktivkohlefilter geleitet und in den Raum zurückgeführt.		<b>Intensivstufe</b> Zum schnellen und kräftigen Absaugen von Dämpfen, z.B. beim Anbraten.		<b>OptiLink</b> Dunstabzug regelt sich im Datenaustausch mit dem Kochfeld automatisch.
	<b>FlexLED</b> LED mit einstellbarer Lichtfarbe für eine harmonische Beleuchtung.		<b>Automatischer Nachlauf</b> Beseitigt Restgerüche für 5 bis 20 Minuten.		<b>ComfortFix</b> Der Metallfettfilter lässt sich durch Magnetverschlüsse leicht und sicher herausnehmen.
	<b>Dimmfunktion</b> Die Intensität der LEDs kann eingestellt werden.		<b>Metallfettfilter reinigen</b> Zeigt an, dass der Metallfettfilter gereinigt werden muss.		<b>Randabsaugung</b> Kochdünste werden durch Oberflächenabsaugung sehr schnell abgesaugt.
			<b>Aktivkohlefilter gesättigt</b> Zeigt an, dass der Aktivkohlefilter gesättigt ist.		

## Geschirrspüler

	<b>Automatik-Funktion</b> Intelligente Sensoren helfen, Wasser und Energie zu sparen.		<b>Intensiv</b> Programm für stark verschmutztes Geschirr einschließlich Pfannen.		<b>EcoManagement</b> Gibt Auskunft darüber, wie viel Wasser und Energie das Programm verbraucht.
	<b>Weinglas</b> Sehr schonendes Programm inkl. SteamFinish - perfekt für Weingläser.		<b>Fondue/Raclette</b> Macht Fonduetöpfe und Raclette-Pfännchen perfekt sauber.		<b>Bierglas</b> Reinigung ohne Glanzmittel - für die perfekte Schaumkrone.
	<b>Weindegustation</b> Für die Geschmacksneutralisierung von Weingläsern.		<b>Hygiene</b> Für besonders empfindliche Gegenstände wie Schneidebretter und Babyflaschen.		<b>Spielzeug</b> Hygienische Reinigung dank Einweichphase und höherer Temperatur.
	<b>SteamFinish</b> Nach dem Trocknen verleiht reiner Wasserdampf Glanz.		<b>Vorspülen</b> Verhindert die Entstehung von Gerüchen im Geschirrspüler.		<b>Kunststoff</b> Spezialprogramm für eine effiziente Trocknung von Kunststoff-Geschirr.
	<b>Leise</b> Das Programm ist so leise, dass das Gerät kaum hörbar ist.		<b>MachineCare</b> Entfettet und reinigt den Innenraum und die Komponenten.		<b>Fettfilter</b> Für die Reinigung von Metall-Fettfiltern Ihrer Dunstabzugshaube.
	<b>Kurzprogramm für jeden Tag</b> Schnellprogramm für normal verschmutzte Beladung, einschließlich Pfannen.		<b>Teilbeladung</b> Spart Wasser und Energie, wenn der Geschirrspüler nicht voll beladen ist.		<b>VorspülenPlus</b> Verhindert Gerüche im Geschirrspüler bei späterem Programmstart.
	<b>Kurz</b> Schnellprogramm für leicht verschmutzte Snackschalen.		<b>Eco</b> Wenn die Zeit keine Rolle spielt und Sie viel Energie sparen wollen.		<b>IntensivPlus</b> Spezialprogramm für Geschirr und Pfannen mit eingebranntem.
	<b>Party programme</b> Clean dishes in just 11 minutes.		<b>Energie sparen</b> Ein Zusatzprogramm - senkt die Temperatur und spart Energie.		<b>Tellerwärmen</b> Spezialprogramm für das Vorwärmen von Geschirr im Geschirrspüler.
	<b>Sprint</b> Extrem schnelles Programm für leicht verschmutzte Snackschalen.		<b>Zeitverzögerter Start</b> Das Programm startet automatisch zu einem späteren Zeitpunkt.		<b>V-ZUG-Home</b> Das Gerät ist netzwerkfähig.
	<b>Glas</b> Sanftes Programm - ideal für Gläser.		<b>OptiStart</b> Das Programm startet automatisch zu einem späteren Zeitpunkt und spart Energie.		

## Kühl- und Gefriergeräte

	<b>NoFrost</b> Mit der ausgeklügelten NoFrost-Technologie gehört das Abtauen der Vergangenheit an.		<b>Grafisches Display</b> Dieses hochwertige Display unterstreicht das Design des Geräts.		<b>FlexBox</b> Kann individuell positioniert werden und bietet Platz für kleinere Einkäufe.
	<b>Getrennte Temperaturregelung</b> Die Temperaturen im Kühl- und Gefrierfach können separat eingestellt werden.		<b>ClickShelf</b> Die Regalhöhen lassen sich schnell und einfach mit nur einer Hand verstellen.		<b>IceMachine</b> Integrierter Eiswürfelspender füllt automatisch nach.
	<b>MonoFridge</b> Verwandelt ein Gefrierfach in nur wenigen Stunden in einen normalen Kühlraum.		<b>SilentPlus</b> Minimiert störende Geräusche bei leicht erhöhtem Stromverbrauch.		<b>InfinityShelf</b> Die auf Gleitschienen aufgehängten Regale können in jeder Höhe frei positioniert werden.
	<b>FreshControl-Zone</b> Gekühlte Lebensmittel bleiben bei ca. 0 °C und idealer Luftfeuchtigkeit länger frisch.		<b>SoftTelescope</b> Vollständig ausziehbare Schubladen mit Selbsteinzug und Soft-Close-Mechanismus.		<b>TouchOpen</b> Die grifflose Glastür lässt sich durch leichte Berührung öffnen.
	<b>ClimateControl</b> Sorgt für geringe Temperaturunterschiede und verhindert Eisbildung an der Rückwand.		<b>SoftClose</b> Dämpft den Schwung der Tür und schließt sie leise und sanft.		<b>Touch Control</b> Zur bequemen Steuerung von Geräten.
	<b>Kaltlagerfach</b> Mit 8 bis 12 °C ist es ideal für kälteempfindliche Lebensmittel.		<b>SoftClosePlus</b> Die Tür schließt besonders sanft, selbst bei voller Beladung.		<b>Ausziehbare Regale</b> Ausziehbare Regale, die für die Präsentation von Weinflaschen in geneigter Position verwendet werden können.
	<b>PartyCooling</b> Stärkere Kühlung für häufiges Öffnen der Tür und Beladen mit warmen Speisen.		<b>HygienePlus</b> Verhindert schädliche Mikroorganismen auf Oberflächen.		<b>V-ZUG-Home</b> Das Gerät ist netzwerkfähig.

# V-ZUG 10 Jahre Garantie

## Wir stehen langfristig an Ihrer Seite

### 10 Jahre Garantie

Auf jedes neue V-ZUG-Produkt erhalten Sie ab Kaufdatum eine zweijährige gesetzliche Garantie sowie eine achtjährige erweiterte kommerzielle Garantie.

#### Was ist abgedeckt?

Die Garantie deckt Material- und Fabrikationsfehler bei normalem Hausgebrauch ab. Während der Garantiezeit werden solche Mängel kostenlos behoben. Sie umfasst die Arbeits- und Reisekosten sowie die Kosten für Ersatzmaterial. V-ZUG kann nach eigenem Ermessen entweder das Produkt reparieren oder durch ein gleichwertiges Produkt ersetzen oder in Ausnahmefällen eine Teilrückerstattung des Kaufpreises vornehmen. Alle anderen Ansprüche sind ausgeschlossen.

#### Wo ist die Garantie gültig?

Die Garantie ist nur in dem Land gültig, in dem das V-ZUG-Produkt von einem autorisierten V-ZUG-Partner gekauft und von V-ZUG auf den Markt (Land) gebracht wurde und entweder V-ZUG selbst oder ein autorisierter V-ZUG-Dienstleister in diesem Land Dienstleistungen anbietet. Werden Geräte in andere Länder versandt, können die technischen Gegebenheiten (z.B. Netzspannung, Frequenz) oder die Klima- und Umweltbedingungen des betreffenden Landes Probleme verursachen. Daher behalten wir uns das Recht vor, die Garantie für Geräte, die nicht für das betreffende Land zertifiziert sind, abzulehnen.

#### Was ist nicht abgedeckt?

Von der Garantie ausgeschlossen sind Schäden, die durch Transport, Handhabung, Lagerung oder Aufstellung des Gerätes entgegen den Spezifikationen, unsachgemäßen Gebrauch, mangelhafte Pflege (z.B. Kratzer auf ästhetischen Teilen wie Türglas, Kochfeldglas und emaillierten Teilen), äußere Einflüsse, Folgeschäden und indirekte Schäden infolge einer Gerätefehlfunktion, höhere Gewalt und Gründe, die außerhalb der Kontrolle von V-ZUG liegen, entstanden sind.

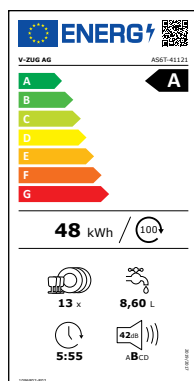
Bei Arbeiten durch einen nicht von V-ZUG autorisierten Dienstleister und bei Verwendung von anderen als den Original-Ersatzteilen von V-ZUG erlischt die Garantiepflicht.

Zusätzlich gelten während der erweiterten kommerziellen Garantie die folgenden Einschränkungen:

- Ersatz von Verschleißteilen wie Glühlampen, Filter, Türdichtungen, Sicherungen oder Ähnliches.
- Ersatz von ästhetischen Teilen wie Türglas, Kochfeldglas, emaillierten Teilen oder ähnlichem wegen natürlicher, gebrauchsbedingter Farbveränderungen.
- Ersatz von Zubehöerteilen wie Backblechen, Drahtböden, Lebensmitteltastern oder ähnlichem.

Die vertraglichen oder gesetzlichen Ansprüche gegenüber dem Produktverkäufer werden durch diese Garantie nicht berührt.

**Gültig seit 01/05/2023**



Energieeffizienz auf einen Blick  
Auf dem Etikett können Sie den  
Energieverbrauch eines Geräts  
direkt auf einen Blick erkennen.  
Unsere Geräte verfügen über beste  
Energieeffizienzwerte.

Modell- und Preisänderungen, Druck- und Tippfehler sowie falsche Angaben vorbehalten.

Abbildungen können von den Originalprodukten abweichen. Die V-ZUG AG übernimmt keine Gewähr für die Richtigkeit, Vollständigkeit und Aktualität der bereitgestellten Informationen und schliesst jegliche Haftung im Rahmen des gesetzlich Zulässigen aus.

# Notizen

[illegible]































